



4th
ANNUAL REPORT
2076/77

JyotiLife
सधैं तपाईंको साथ

साधारण सभा सम्बन्धी सूचना.....	४
साधारण सभा सम्बन्धी सामान्य जानकारी.....	५
प्रवेश पत्र.....	६
प्रोक्सी फारम.....	६
अध्यक्षज्यूको मन्तव्य.....	८
प्रमुख कार्यकारी अधिकृतज्यूको मन्तव्य.....	१०
संचालक समितिका पदाधिकारीहरू.....	१४
व्यवस्थापन समूहका सदस्यहरू.....	१५
संचालक समितिको प्रतिवेदन.....	१८
बितीय विवरण.....	३९
ज्योति लाईफका बीमा योजनाहरू.....	१६४
शाखा संजाल.....	१७६

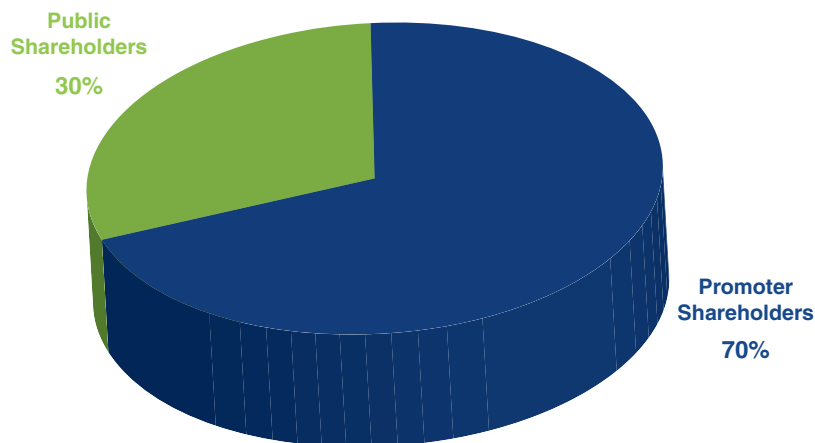
Company Profile



Jyoti Life Insurance Company Limited was established under Company Act 2063 and Insurance Act 2049 as a Public Limited Company in July 2017. JyotiLife, “सधैँ तपाईंको साथ” has embarked on a journey to transform the perception of insurance in Nepal. In the past, insurance was perceived as a financial instrument which provided ‘death benefit’, a technical term which implies that the insurance coverage amount is handed over to next to kin in case of death of the policyholder. We, JyotiLife, are focusing on living benefits such as our Critical Illness Coverage whereby insurance shall create a financial support system to fight dreadful diseases such as cancer and start a healthy life all over again and get full benefit of insurance. JyotiLife is a pioneer among Nepali Life Insurers to introduce Critical Illness Coverage and till date offers the best coverage in the industry. JyotiLife takes pride in it’s diverse list of promoters. The promoters of the company consists of individuals from diverse business background including manufacturing, trading and financial sector and institutions with strong brand value and presence.

The Company has an authorized capital of Rs. 300 Crore. Currently, JyotiLife has a paid up capital of Rs. 220 Crores where 70% amounting to Rs. 154 Crores was raised from the promoter group and 30% amounting to Rs. 66 Crores via Initial Public Offering (IPO) from general public shareholders.

SHAREHOLDING STRUCTURE



JyotiLife believes in customer excellence and has adopted technology and innovation in all avenues of it’s business. We believe that this will optimize operational cost, improve efficiency and embed control mechanisms which shall all ultimately create a business value which JyotiLife can pass on to it’s policyholders, shareholders and other stakeholders. JyotiLife have also recently obtained ISO 9001:2005 certification.

Our vision, mission and strategies have been formulated to create maximum value for all our stakeholders whilst adhering to regulatory requirements and laws at all times.

ज्योति लाईफ इन्स्योरेन्स कम्पनी लिमिटेड

रजिष्टर्ड कार्यालय: पोखरा-९, कास्की

फोन नं. : ०१-४५४५९४७/४८/५०, ०६१-५५०३०१, पोष्ट वक्स नं. १९४३३

Email: info@jyotilife.com, Website : www.jyotilife.com

कम्पनीको चौथो वार्षिक साधारण सभा सम्बन्धी सूचना

(प्रथम पटक सूचना प्रकाशित मिति : २०७८।१०।१३ गते)

श्री शेयरधनी महानुभावहरू,

यस ज्योति लाईफ इन्स्योरेन्स कम्पनी लिमिटेडको मिति २०७८/१०/१२ गते दिउँसो ३:१५ बजे बसेको संचालक समितिको ९९ औं बैठकको निर्णयानुसार कम्पनीको चौथो वार्षिक साधारण सभा निम्न मिति, स्थान र समयमा निम्न लिखित विषयहरू उपर छलफल तथा निर्णय गर्न बस्ने भएको हुँदा कम्पनी ऐन को दफा ६७(२) अनुसार सम्पूर्ण शेयरधनी महानुभावहरूको जानकारी तथा उपस्थितिको लागि यो सूचना प्रकाशित गरिएको छ ।

१) सभा हुने मिति, स्थान र समय :

मिति : २०७८/११/०६, शुक्रबार (तदनुसार १८ फेब्रुअरी, २०२२)

स्थान : वाटरफ्रन्ट रिसोर्ट, लेकसाईड, पोखरा-१८, कास्की

समय : बिहान ११:०० बजे

२) छलफलका विषयहरू :

क) साधारण प्रस्तावहरू

१) आ.व.२०७६/०७७ को संचालक समितिको प्रतिवेदन, लेखा परीक्षण प्रतिवेदन, नाफा नोक्सान हिसाब तथा नगद प्रवाह र तत् सम्बन्धित अनूसुचिहरू तथा NFRS प्रणाली लागू गरि तयार गरिएको वित्तिय विवरण माथि छलफल गरी पारित गर्ने ।

२) कम्पनीले आ.व. ०७६।०७७ सम्मको बितरण योग्य मुनाफाबाट हाल कायम चुक्ता पुँजि रु. २,२०,००,००,०००/- (अक्षरेपि रु. दुई अर्ब बीस करोड मात्र) को १० प्रतिशतका दरले हुने रु. २२,००,००,०००/- (अक्षरेपि रु. बाईस करोड मात्र) बराबरको बोनस शेयर जारी गर्न विशेष प्रस्ताव यसै साधारण सभामा पेश गरिएको हुँदा उक्त बोनस शेयरमा लाग्ने कर बापत चुक्ता पुँजिको ०.५२६३ प्रतिशतले हुने रु. १,१५,७८,९४७।३७ (अक्षरेपि रु. एक करोड पन्ध्र लाख अठहत्तर हजार नौ सय सैतालिस रूपैया सैतिस पैसा मात्र) नगद लाभांश वितरण गर्ने प्रस्ताव पारित गर्ने ।

३) स्वतन्त्र संचालकको नियुक्ती अनुमोदन गर्ने ।

४) संचालक समितिमा संस्थापक शेयरधनीहरू (समूह-क) को तर्फबाट ४ जना तथा सर्वसाधारण शेयरधनीहरू (समूह-ख) बाट प्रतिनिधित्व गर्ने २ जना संचालकको चयन गर्ने ।

५) लेखापरिक्षण समितिबाट सिफारिस भई आए बमोजिम आ.व. ०७७।०७८ को लागी बाह्य लेखापरिक्षक नियुक्ती तथा निजको पारिश्रमिकको निर्धारण गर्ने सम्बन्धमा ।

ख) विशेष प्रस्तावहरू

१) संचालक समितिले प्रस्ताव गरे बमोजिम आ.व. ०७६।०७७ सम्मको मुनाफाबाट हाल कायम चुक्ता पुँजि रु. २,२०,००,००,०००/- (अक्षरेपि रु. दुई अर्ब बीस करोड मात्र) को १० प्रतिशतका दरले हुने रु. २२,००,००,०००/- (अक्षरेपि रु. बाईस करोड मात्र) बराबरको बोनस शेयरलाई शेयरधनी दर्ता पुस्तिका बन्द मितिको अधिल्लो दिन सम्म कायम हुने शेयरधनीले पाउने गरि वितरण गर्ने प्रस्ताव पारित गर्ने । साथै बोनस शेयर जारी पश्चात कायम हुन आउने भिन्न अङ्क (Fraction) लाई भविष्यमा समायोजन गर्ने गरि यथावत राख्ने प्रस्ताव समेत पारित गर्ने ।

२) बोनस शेयर जारी गरे पश्चात कम्पनीको चुक्ता पुँजि रु. २,४२,००,००,०००/- (अक्षरेपि रु. दुई अर्ब बयालिस करोड मात्र) पुग्ने भएकोले सोहि बमोजिम कम्पनीको प्रबन्धपत्रको दफा ६ (ग) (घ) संशोधन गर्ने ।

३) विशेष प्रस्ताव नं २ को सम्बन्धमा सम्बन्धित निकायबाट कुनै फेरबदल वा सुझाव भएमा सो सुझाव बमोजिम आवश्यक फेरबदल गर्ने अख्तियारी संचालक समितिलाई दिने प्रस्ताव पारित गर्ने सम्बन्धमा ।

४) आर्थिक वर्ष ०७६।०७७ मा कम्पनीले कोभिड-१९ पिडितको उपचारको लागि सहयोग स्वरूप नेपाल सरकारलाई प्रदान गरेको आर्थिक सहायता वापतको रु. ७,५०,०००/- (अक्षरेपि रु. सात लाख पचास हजार मात्र) कम्पनी ऐन २०६३ को दफा १०५ (१) को (ग) बमोजिम अनुमोदन गर्ने सम्बन्धमा ।

ग) विविध

संचालक समितिको आज्ञाले
कम्पनी सचिव

- १) कम्पनीको शेयर दाखेल खारेज मिति २०७८।१०।२४ गते एक दिनको लागि बन्द रहनेछ । शेयर दाखेल खारेज मिति भन्दा अगावै अर्थात मिति २०७८।१०।२३ गते सम्म शेयर खरिद गरि प्रचलित कानून बमोजिम कम्पनीको शेयर रजिष्ट्रार एन आई सी एसिया क्यापिटलबाट प्राप्त विवरणको आधारमा कायम शेयरधनीहरूले मात्र यस साधारण सभामा भागलिन पाउने छन् । कोभिड-१९ को सावधानीको लागि सभामा उपस्थित हुनेले अनिवार्य रूपमा मास्क प्रयोग गर्नुका साथै नेपाल सरकारद्वारा जारी गरिएका स्वास्थ्य सुरक्षा मापदण्डको पालना गर्नुपर्नेछ ।
- २) बिश्वव्यापी रूपमा फैलिएको कोभिड-१९ को संक्रमणलाई मध्यनजर गर्दै सभा भर्चुअल (Virtual) माध्यमबाट समेत संचालन गरिनेछ । भर्चुअल माध्यम बाट सभामा भाग लिन चाहने शेयरधनीहरूले कम्पनीको वेबसाईट www.jyotilife.com/agm मा गई आफ्नो विवरण भरि ID र password प्राप्त गर्न सक्नुहुनेछ। साथै सभामा सल्लाह सुभावा दिन चाहने शेयरधनीले सभा मिति भन्दा ७ दिन अगावै agm@jyotilife.com मा इमेल गरि आफ्नो नाम टिपाउन सकिनेछ ।
- ३) सभा हुने दिन सभामा उपस्थितिका लागि हाजिर पुस्तिका विहान १०:०० बजे देखि सभा संचालन समय सम्मको लागि खुल्ला रहने छ ।
- ४) सभामा भाग लिन प्रत्येक शेयरधनी महानुभावहरूले आधिकारिक परिचय पत्रका साथ सभा हुने स्थानमा उपस्थित भई सभा स्थलमा रहेको हाजिरी पुस्तिकामा दस्तखत गर्नु पर्नेछ । भर्चुअल माध्यमबाट उपस्थित हुने शेयरधनीको समेत उपस्थिति भएको मानिनेछ ।
- ५) प्रतिनिधि (प्रोक्सी) नियुक्त गर्न चाहने शेयरधनीहरूले सम्पूर्ण शेयरको प्रतिनिधि एउटै व्यक्ति (विभाजन नहुने गरी) हुने गरी प्रतिनिधि-पत्र (प्रोक्सी फाराम) भरी कम्पनीको कर्पोरेट कार्यालयमा सभा शुरू हुनु भन्दा कम्तिमा ४८ घण्टा अगाडी दर्ता गरी सक्नु पर्ने छ ।
- ६) एकै शेयरधनीले एक भन्दा बढी प्रतिनिधि (प्रोक्सी) नियुक्त गर्नु भएको अवस्थामा पहिलो दर्ता हुने प्रोक्सी मान्य हुनेछ । त्यसपछि आउने प्रोक्सी स्वतः वदर वा अमान्य हुनेछ ।
- ७) सभामा भाग लिन प्रतिनिधि (प्रोक्सी) नियुक्त गरिसकेपछि सम्बन्धित शेयरधनी स्वयम सभामा उपस्थित हुन आएमा शेयरधनीले गरि दिएको प्रतिनिधि (प्रोक्सी) स्वतः वदर हुनेछ ।
- ८) कुनै संगठित संस्था वा कम्पनीले शेयर खरिद गरेको हकमा कार्यकारी प्रमुखले दस्तखत गरी मनोनित गरेको प्रतिनिधिले शेयरवालाको हैसियतले सभामा भाग लिन सक्नु हुनेछ ।
- ९) छलफलका विषय/सूची मध्ये विविध शीर्षक अन्तर्गत छलफल गर्न इच्छुक शेयरधनीले सभा हुनु भन्दा ७ (सात) दिन अगावै छलफलको विषय कम्पनी सचिव मार्फत सञ्चालक समितिको अध्यक्षलाई लिखित रूपमा दिनुपर्नेछ ।
- १०) थप जानकारीको लागि कम्पनीको कर्पोरेट कार्यालय ज्ञानेश्वरमा सर्म्पक राख्नु हुन अनुरोध गर्दछौं ।

संचालक समितिको आज्ञाले
कम्पनी सचिव

प्रोक्सी फारम

श्री संचालक समिति,
ज्योति लाईफ इन्स्योरेन्स कम्पनी लिमिटेड,
ज्ञानेश्वर, काठमाण्डौ ।

बिषय : प्रतिनिधि नियुक्त गरेको बारे ।

महाशय,

.....जिल्ला.....न.पा./गा.पा.वडा नं.....बस्ने म/हामी.....ले त्यस कम्पनीको शेयरधनिको हैसियतले मितिगतेका दिन हुने चौथो वार्षिक साधारण सभामा म/हामी स्वयं उपस्थित भई छलफल तथा निर्णयमा सहभागी हुन नसक्ने भएकोले उक्त सभामा मेरो/हाम्रो तर्फबाट भाग लिन तथा मतदान गर्नका लागि जिल्ला न.पा./गा.वि.स. वडा नं बस्ने श्री लाई मेरो र हाम्रो प्रतिनिधि नियुक्त गरि पठाएको छु/छौं ।

प्रोक्सी लिनेले भर्ने

हस्ताक्षरको नमुना :

नाम :

शेयरधनि परिचय नं /हितग्राही खाता नं :

प्रोक्सी दिनेले भर्ने

दस्तखत:

शेयरधनि परिचय नं /हितग्राही खाता नं :

शेयर संख्या :

मिति :

छाप :

द्रष्टव्य : यो निवेदन सभा हुनु भन्दा कम्तीमा ४८ घण्टा अगावै कम्पनीको रजिष्टर्ड कार्यालयमा पेश गरिसक्नु पर्नेछ ।

ज्योति लाईफ इन्स्योरेन्स कम्पनी लिमिटेड

रजिष्टर्ड कार्यालय पोखरा-९ कास्की

प्रवेश पत्र

१. शेयरधनीको नाम :

२. ठेगाना :

३. शेयरधनी परिचय/हितग्राही खाता नं. :

४. शेयर प्रमाणपत्र नं. :

५. लिएको शेयर संख्या :

ज्योति लाईफ इन्स्योरेन्स कम्पनी लि. को मिति.....मा हुने चौथो वार्षिक साधारण सभामा उपस्थित हुन जारी गरिएको प्रवेश पत्र ।

द्रष्टव्य : सभाकक्षमा प्रवेश गर्न यो प्रवेश पत्र अनिवार्य रूपमा लिई आउन हुन अनुरोध छ । अन्यथा सभाकक्षमा प्रवेश गर्न पाइने छैन ।

.....
राम प्रसाद थपलिया

कम्पनी सचिव

जीवन बचाउन जिन्दगी भरीको बचत चाहिँदैन ।

ज्योति लाईफको जीवन बीमाले अब घातक
रोगहरु विरुद्ध कम बीमा शुल्कमा नै उच्चतम
सुरक्षा प्रदान गर्दछ ।

आजै बीमा गरौ र दुक्क होऔ ।



Brand Ambassdor
Rajesh Hamal





अध्यक्षज्यूको मन्तव्य

ज्योति लाईफ इन्स्योरेन्स कम्पनी लिमिटेडको चौथो वार्षिक साधारण सभामा उपस्थित हुनु भएका आदरणीय शेयरधनी महानुभावहरू, यस सभाको गरीमा बढाउन पाल्नु भएका विभिन्न नियमनकारी निकायका प्रतिनिधि ज्यू, कम्पनीको बाह्य लेखापरिक्षक ज्यू तथा समस्त ज्योति लाईफ परिवार लगायत समस्त महानुभावहरूलाई हृदय देखि नै हार्दिक स्वागत गर्दछु ।

शेयरधनी महानुभावहरू,

नेपालको बीमा बजारमा आफ्नो छुट्टै शाख, प्रतिष्ठा र पहिचान बनाउँदै ज्योति लाईफ इन्स्योरेन्स कम्पनी प्रत्येक वर्ष प्रगति उन्मुख हुँदै आएको छ । विश्वव्यापी रूपमा संसारभर फैलिएको नोबेल कोरोना भाईरस (कोभिड-१९) को महामारीबाट सुरक्षित रहन सामाजिक दुरी कायम गरि घरभित्रै बस्नुपर्ने अवस्था उत्पन्न भएको ले यसले अन्तराष्ट्रिय स्तरमा उद्योग ब्यापार, वित्तिय क्षेत्र, होटल पर्यटन, यातायात तथा अन्य क्षेत्रमा समेत गम्भिर प्रभाव पार्यो । जीवन बीमा क्षेत्र समेत यसबाट अछुतो रहन सकेन । यद्वापि कोभिड-१९ ले सृजना गरे को प्रतिकुल अवस्था र चुनौतिहरू तथा बीमा क्षेत्रमा रहेको प्रतिस्पर्धाका बावजुद जीवन बीमा सेवाको विविधता तथा गुणस्तरिय सेवा, सूचना प्रविधिको उच्चतम प्रयोग, ग्रामिण स्तर सम्म कम्पनीको पहुँच आदि कारणले कम्पनीको व्यवसाय बृद्धि गर्दै मुनाफामा समेत बृद्धि गर्न सफल भएका छौं । आगामी दिनहरूमा समेत नविनतम बीमालेख सुविधाहरू तथा ग्राहकको सन्तुष्टिलाई केन्द्रमा राखी कम्पनीलाई अगाडी बढाउने विश्वास दिलाउन चाहन्छु ।

नेपालको बीमा बजारमा यस कम्पनीलाई स्थापित र उत्कृष्ट कम्पनी बनाई उच्च ब्यवसाय तथा मुनाफायुक्त लगानीबाट शेयरधनी महानुभावहरूलाई उचित प्रतिफल समेत उपलब्ध गराउने दृढ संकल्प अनुसार नै कम्पनी अगाडि बढिरहेको छ । अर्थिक वर्ष ०७६।०७७ सम्मको संचित मुनाफा रकम मध्यबाट हाल कायम रहेको चुक्ता पूँजि रु. २,२०,००,००,०००।०० (अक्षरेपि रु. दुई अर्ब बीस करोड) को १० प्रतिशत बोनस शेयर तथा कर वापत ०.५२६३ प्रतिशत नगद लाभांस वितरण गर्न प्रस्ताव गरेको छु । यो प्रस्ताव यस गरिमामय सभाबाट परित हुने आशा गरेको छु ।

अन्त्यमा, कम्पनीको संचालनमा हामीलाई प्राप्त भईरहेको निरन्तर सहयोग र साथका लागि म, श्री बीमा समिति, श्री कम्पनी रजिष्ट्रारको कार्यालय, तथा अन्य सरोकारवाला निकायहरू प्रति हृदय देखि नै हार्दिक कृतज्ञता ज्ञापन गर्न चाहन्छु । साथै यस विषम परिस्थितिमा स्वास्थ्य सुरक्षाका उपायहरू अवलम्बन गरि अविछिन्न रूपमा व्यवसायलाई सुचारु राखी संस्थाको उद्देश्य तथा लक्ष्य हासिल गर्ने अभियानमा अथक योगदान गर्नु हुने कर्तव्यनिष्ठ कर्मचारीहरू, संस्था प्रति दृढ विश्वास राखी सहयोग गर्ने अभिकर्ताहरू, मार्गनिर्देश गरी सहयोग पुऱ्याउने शेयरधनी महानुभावहरू, संस्थालाई विश्वास गर्ने सम्पूर्ण बीमित धरोहरहरूका साथै संस्थाको प्रगतिका लागि प्रत्यक्ष तथा अप्रत्यक्ष रूपमा सहयोग पुऱ्याउने सम्पूर्ण शुभेच्छुकहरू प्रति हार्दिक धन्यवाद ज्ञापन गर्न चाहन्छु ।

धन्यवाद !

नन्द किशोर शर्मा
अध्यक्ष



प्रमुख कार्यकारी अधिकृतज्यूको मन्तव्य

यस सभाका सभापतित्व ग्रहण गरिरहनु भएका ज्योति लाईफ इन्स्योरेन्स कम्पनी लिमिटेडको संचालक समितिका आदरणीय अध्यक्ष ज्यू, उपस्थित संचालकज्यूहरू, शेयरधनी महानुभावहरू, यस सभाको गरीमा बढाउन हाम्रो निमन्त्रणा स्वीकार गरी पाल्नु भएका विभिन्न नियमनकारी निकायका प्रतिनिधि ज्यू, कम्पनीको बाह्य लेखापरिक्षक ज्यू, तथा समस्त ज्योति लाईफ परिवार, ज्योति लाईफ इन्स्योरेन्स कम्पनी लिमिटेडले आफ्नो छोटो व्यवसायिक यात्रामा एक पछि अर्को कोशेढुङ्गा हासिल गर्दै आफुलाई जीवन बीमा क्षेत्रमा स्थापित गर्न सफल भएको छ । कम्पनीले आ.व. ०७५।०७६ मा कुल रु. १,०१,७५,८८,०४९।०० (अक्षरेपि रु. एक अर्ब एक करोड पचहत्तर लाख अठासी हजार उनन्चास मात्र) बीमाशुल्क आर्जन गरेकोमा ०७६।०७७ मा कुल रु. १,८८९,३६४,६६३।०० (अक्षरेपि रु. एक अर्ब अठासी करोड त्रीयानबबे लाख चौसठ्ठी हजार छ सय त्रीसठ्ठी मात्र) बीमाशुल्क आर्जन गरि अघिल्लो आर्थिक वर्षको तुलनामा ८६ प्रतिशतले व्यवसाय वृद्धि गरि रु. १,८१७,४३८,३२५।०० (अक्षरेपि रु. एक अर्ब एकासी करोड चौहत्तर लाख अड्त्तिस हजार तिन सय पचिस मात्र) को जीवन बीमा कोष खडा गर्न सफल भएको छ । त्यसैगरि विभिन्न बैंक तथा वित्तिय संस्थाहरूमा कम्पनीले आर्थिक वर्ष ०७६/०७७ मा कुल रु. ३,३५४,४३३,५७८।०० (अक्षरेपि रु. तिन अर्ब पैतिस करोड चौवालिस लाख तेत्तिस हजार पाँच सय अठहत्तर मात्र) लगानी गरेको छ जसमा दिर्घकालिन लगानी ९३ प्रतिशत रहेको छ भने अल्पकालिन लगानीको हिस्सा ७ प्रतिशत रहेको छ । कम्पनीले आ.व. ०७६।०७७ मा डेफर्ड कर बाहेक कुल रु. ११७,१५७,१९६।०० (अक्षरेपि रु. एघार करोड एकहत्तर लाख सन्ताउन्न हजार एक सय छयानबबे मात्र) मुनाफा आर्जन गरेको जानकारी गराउन पाउँदा मलाई खुशी लागेको छ ।

कम्पनीको यो सफलता अनुभवि संचालक समितिको मार्गदर्शन र दुरदर्शी नीति, व्यवस्थापनको उत्कृष्ट जोखिम व्यवस्थापनको अभ्यास, सक्षम आन्तरिक नियन्त्रण प्रणाली साथै प्रचलित नीति नियम, नियामनकारी निकायहरूको निर्देशनहरूको प्रभावकारी कार्यान्वयन तथा कम्पनीका सम्पूर्ण कर्मचारीहरूको र अभिकर्ताहरूको अहोरात्र अथक परिश्रम र कम्पनी प्रतिको लगनशिलताको फल नै हो । तसर्थ संचालक समिति लगायत व्यवस्थापन तथा सम्पूर्ण कर्मचारीहरू प्रति हार्दिक आभार व्यक्त गर्दै आगामी दिनहरूमा समेत दिशानिर्देश साथ र सहयोगको अपेक्षा गर्दछु ।

बीमा बजारमा अवसरका साथै चुनौतिहरू पनि रहेका छन् । लगानीको सिमित क्षेत्र, मुख्यत बैंक निक्षेपमा लगानीमा निर्भर रहनु पर्ने अवस्था, Product निर्माण तथा Valuation को लागि विदेशी विमाङ्की माथि परनिर्भरता, जीवन बीमा कम्पनीहरू बीच अस्वस्थ प्रतिस्पर्धा तथा गुणात्मक बीमालेख जारी गर्ने तर्फ भन्दा संख्यात्मक बृद्धि तर्फ केन्द्रीत हुनु तथा जनचेतनाको अभावमा जीवन बीमालाई सुरक्षित भविष्यको संयन्त्र भन्दा फरक बैंकीङ्ग बचतको रूपमा मात्र बुझ्नु जस्ता मुख्य चुनौति रहेका छन् । अफ विश्वब्यापी महामारीको रूपमा फैलिएको कोभिड-१९ को एकपछि अर्को लहरले सृजना गरेको परिस्थितिले बीमा ब्यवसायलाई थप चुनौतिपूर्ण बनाउनुको साथै मानविय जीवनमा आईपर्ने जोखिमको मात्रा तथा किसिम पनि परिवर्तन हुँदै गएको तर्फ संकेत गरेको छ जसले आगामी दिनहरूमा थप जिम्मेवारी बढेको अनुभूति गराएको छ ।

तसर्थ कम्पनीको बढ्दो आकारसँगै आउन सक्ने Operational Risk हरूलाई न्युनिकरण गर्न थप उपाय तथा रणनीतिहरू अवलम्बन गर्दै आगामी दिनहरूमा संस्थागत सुशासनमा शुन्य सहनसिलता अपनाई पारदर्शीता, जवाफदेहिता तथा जिम्मेवारीपन लगायत सुशासनका सिद्धान्तहरू तथा नीति नियमहरूको प्रभावकारी कार्यान्वयन गरि बजार अध्ययन तथा बदलिदो परिवेश अनुरूप जनअपेक्षित जीवन बीमा योजनाहरू ल्याई कम्पनीलाई नयाँ उचाईमा पुऱ्याउने प्रतिबद्धता व्यक्त गर्न चाहान्छु ।

अन्त्यमा, कम्पनीको संचालनमा अभिभावकको भुमिका निर्वाह गरि दिशानिर्देश गर्ने संचालक समिति, श्री बीमा समिति लगायत नियामक निकायहरू, सम्पूर्ण शेयरधनी महानुभावहरूमा यहाँहरूले निरन्तर रूपमा पुऱ्याउनु भएको सहयोग र विश्वासका लागि हार्दिक धन्यवाद तथा कृतज्ञता ज्ञापन गर्दछु ।

साथै कोभिड-१९ ले निम्त्याएको प्रतिकुल परिस्थितिका बावजुद व्यवसायमा अनवरत खटिई कम्पनीको सफलतालाई सर्वोपरि ठानी मन, वचन र कर्मले अतुलनिय रूपमा उत्कृष्ट योगदान पुऱ्याउनु हुने सहकर्मी साथीहरूको योगदानको उच्च कदर गर्दै, कम्पनीको मेरुदण्डको रूपमा रहेका अभिकर्ताहरू तथा यस कम्पनीमा बीमा गर्नुहुने सम्पूर्ण बीमित महानुभावहरू प्रति हार्दिक कृतज्ञता ज्ञापन गर्दै भविष्यमा पनि यहाँहरूको साथ र सहयोगको अपेक्षा गर्दछु ।

धन्यवाद !
प्रकाश बिऱ्रम खत्री
प्रमुख कार्याकारी अधिकृत

Vision

To set the standard of excellence in the life insurance industry.

Mission

- To exceed customer expectations by providing innovative products and services.
- To be an entrusted brand with the highest standard of integrity.
- To be financially robust and maximize value for all stakeholders.
- To be the best employer fostering a highly professional and meritocratic environment.
- To develop agents into knowledgeable financial advisors.
- To contribute towards the betterment of society.





स्वतन्त्र संचालक
दिपक कुमार अग्रवाल

संचालक
आकाश गोल्ड्या

अध्यक्ष
नन्द किशोर शर्मा

संचालक
जयन्त कुमार अग्रवाल

संचालक
शर्मिला श्रेष्ठ महर्जन



• प्रमुख मानव
संसाधन/प्रशासन विभाग
श्री बिदेक गौतम

• प्रमुख अभिकर्ता
सेवा विभाग
श्री उमेश मैनाली

• प्रमुख अभिकर्ता
व्यापार विभाग
श्री फर्शराम मरसिनी

• प्रमुख कार्यकारी
अधिकृत
श्री प्रकाश बिऊम खत्री

• प्रमुख
अण्डरराइटिङ्ग विभाग
श्री राजिव गुरूवाच्य

• प्रमुख
पुनर्बीमा विभाग
श्री सचेत ओष्ठ

• प्रमुख
वित्तीय - अधिकृत
श्री रवि रंजन सराफ

• प्रमुख सुचना
प्रविधि विभाग
श्री निरंजन रेग्मी

• प्रमुख कसपोरेट
विभाग
श्री शनवदन पोखरेल

• प्रमुख अभिकर्ता
तालिम र विकास विभाग
श्री उत्तम आचार्य

• प्रमुख कानून/
दावी प्रमुख
श्री राम प्रसाद शपलिया



REGION 1
Madan Kumar Gautam



REGION 2
Dipendra Yadav



REGION 3
Saput Chandra Khanal



REGION 4
Ramji Prasad Baral



REGION 5
Chandra Das Timalisina



REGION 6
Mohan Puri



REGION 7
Desh Ram Chaudhary

क्षेत्रिय बजार प्रबन्धक



REGION 1
Narayan Ojha



REGION 2
Santosh Tiwari



REGION 2
Parmeshwar Nath Shah



REGION 3
Reshma Shrestha



REGION 3
Jayaram Dhungana



REGION 3
Ambika Timalaina



REGION 3
Laxmi Shakya



REGION 3
Rojesh Basnet



REGION 4
Megh Raj Khadka



REGION 5
Iswor Bikal Sapkota



REGION 6
Mohan Kumar Majhi



REGION 7
Ram Prasad Upadhyay

ज्योति लाईफ इन्स्योरेन्स कम्पनी लिमिटेडको
संचालक समितिको प्रतिवेदन
(कम्पनी ऐन, २०६३ दफा १०९(४) बमोजिमको विवरण)

मिति: २०७८/१०/१०

क. व्यवसायको प्रकृति: कम्पनी ऐन २०६३ अन्तर्गत पब्लिक कम्पनीको रूपमा स्थापना भई बीमा ऐन २०४९ अन्तर्गत नियामक निकाय श्री बीमा समितिबाट जीवन बीमा व्यवसाय गर्ने इजाजत प्रमाण पत्र प्राप्त ज्योति लाईफ इन्स्योरेन्स कम्पनी लिमिटेड जीवन बीमा व्यवसाय गर्ने कम्पनी हो ।

ख. व्यवसायको सिंहावलोकन/आर्थिक परिदृष्य:

शेयरधनि महानुभावहरू,

कम्पनीले एकपछि अर्को कोशेढुङ्गाहरू पार गर्दै आफ्नो व्यवसायिक यात्राको चौथो आर्थिक वर्ष पुरा गरेको छ । यहाँ सम्म आईपुग्दा कम्पनीले सातवटै प्रदेशमा प्रादेशिक कार्यालयहरू तथा ७३ जिल्लाहरूमा शाखा तथा उपशाखा कार्यालयहरू मार्फत जीवन बीमा सेवा उपलब्ध गराउँदै आएको छ । श्री बीमा समितिबाट मिति २०७४/०३/२० गते जीवन बीमा व्यवसाय गर्न इजाजत पत्र लिई कम्पनी राजिष्ट्रारको कार्यालयबाट कारोबार शुरू गर्ने स्वीकृति समेत लिई शुरू गरेको यस कम्पनीले आफ्नो व्यवसायको पहिलो वर्ष ०७४/०७५ मा कुल रु. २८,५०,१७,९५३।०० (अक्षरेपि रु. अठ्ठाइस करोड पचास लाख सत्र हजार नौ सय त्रीपन्न मात्र) बीमाशुल्क आर्जन गर्‍यो भने आर्थिक वर्ष ०७५/०७६ मा १०३ शाखा विस्तार गरि कुल रु. १,०१,७५,८८,०४९।०० (अक्षरेपि रु. एक अर्ब एक करोड पचहत्तर लाख अठ्ठासी हजार उनन्चास मात्र) बीमाशुल्क आर्जन गर्न सफल भएको थियो । त्यसैगरी आर्थिक वर्ष ०७६/०७७ मा कम्पनीले ११६ शाखा सञ्जाल मार्फत कुल रु. १,८८,९३,६४,६६३।०० (अक्षरेपि रु. एक अर्ब अठ्ठासी करोड त्रीयानबे लाख चौसठ्ठी हजार छ सय त्रीसठ्ठी मात्र) बीमाशुल्क आर्जन गर्न सफल भएको छ । कम्पनीको संरचना तथा विस्तारित शाखा सञ्जालको अवस्था र व्यवसायिक गतिविधिहरूको मुल्याङ्कन गर्दा कम्पनी प्रगति पथमा रहेको देख्न सकिन्छ ।

ग. राष्ट्रिय तथा अन्तर्राष्ट्रिय परिस्थितिबाट कम्पनीको कारोवारलाई कुनै असर पुगेको भए सो को असर:

कुनैपनि मुलुकको उद्योग व्यपारमा लगानी प्रवर्द्धन गरि आर्थिक विकासमा गतिशिलता ल्याउन त्यस मुलुकले अपनाएको खुला बजार आर्थिक उदारिकरणको नीति तथा सो अनुरूप निर्मित व्यापारमैत्री ऐन कानून नियमहरूको महत्त्वपूर्ण भुमिका रहेको हुन्छ । सरकारको ध्यान बीमाको पहुँच बढाउने भएता पनि यसका लागि आवश्यक नीति निर्माण कार्यक्रम नभएकोले प्रत्यक्ष वा अप्रत्यक्ष असर बीमा व्यवसायमा परेको देख्न सकिन्छ ।

शेयरधनि महानुभावहरू,

यसकासाथै, आर्थिक वर्ष ०७६/०७७ को उत्तरार्धमा चिनको वुहान प्रान्तबाट शुरू भई विश्वव्यापी माहामारीको रूपमा संसारभर फैलिएको कोरोना भाइरस (कोभिड-१९) को कारणबाट असर नपुगेको क्षेत्र सायदै कुनै होला । सामाजिक दुरी कायम गरि यस भाइरसबाट बच्नको लागि नेपाल सरकारले २०७६ चैत्र ११ गते देखि शुरू गरेको लकडाउन, निषेधाज्ञा र त्यसबाट सृजित प्रतिकुल अवस्थाले नेपालको पूँजि बजारको साथै बीमा व्यवसायमा पनि प्रत्यक्ष असर पारेको छ । नेपालको पूँजि बजारमा करिब ६० प्रतिशत हिस्सा बैंक तथा वित्तिय क्षेत्रको रहेको र यहि क्षेत्र नै बीमा कम्पनीहरूको मुख्य लगानीको क्षेत्र भएको अवस्थामा यस क्षेत्रका लागि सरकारले लिने नीति तथा कार्यक्रमहरू, नेपाल राष्ट्र बैंकले जारी गर्ने मौद्रिक नीति तथा निर्देशनहरू, कोभिड-१९ को प्रकोप तथा असरबाट बच्नका लागि घोषणा गरिएका राहत प्याकेजहरू र घट्टो ब्याजदर आदी लगायतका कारणहरूबाट बैंक तथा वित्तिय क्षेत्रको मुनाफा संकुचित हुने देखिन्छ जसको प्रत्यक्ष असर बीमा कम्पनीहरूको मुनाफामा पनि पर्ने देखिन्छ । त्यसैगरी लकडाउन अवधिमा अधिकांस उद्योग कलकारखानहरू प्रायः बन्द अवस्थामा रहेको कारणले उत्पादनमा आएको ह्रास, सृजित बेरोजगारी आदी कारणले नेपालीको क्रय क्षमतामा समेत कमि आउने देखिएकोले त्यसको प्रत्यक्ष असर बीमा व्यवसायमा पनि परेको देखिन्छ । कोरोना संक्रमणको पहिलो लहरको प्रभावबाट उन्मुक्ति पाउँदा नपाउँदै पुनः कोभिड-१९ को दोश्रो चरणको लहर नेपालमा देखा पर्न थाल्यो र नेपाल सरकारले मिति २०७८/०१/१६ गते देखि देशमा लगाएको निषेधाज्ञाको कारणले प्रत्यक्ष रूपमा बीमा व्यवसाय पनि प्रभावित बन्न पुगेको छ ।

यसैगरी जीवन बीमा व्यावसाय बिस्तारको लागि राज्यको तर्फबाट प्रभावकारी नीतिगत व्यवस्थाहरूको अभाव रहेको देखिएको छ । कोभिड-१९ पछिको जीवन बीमा व्यवसाय को अवस्थालाई मध्यनजर गरी सरकारले जीवन बीमा व्यवसाय प्रवर्द्धन तथा बृद्धि गर्न अनुकूल वातावरण बनाउन आवश्यक देखिन्छ ।

घ. प्रतिवेदन तयार भएको मितिसम्म चालु वर्षको उपलब्धी र भविष्यमा गर्नुपर्ने कुराको सम्बन्धमा सञ्चालक समितिको धारणा:

विगत आर्थिक वर्षहरूमा कम्पनीले हासिल गरेको उपलब्धिहरूको समिक्षा गर्दा बीमा बजारमा ज्योति लाईफ इन्स्योरेन्स कम्पनी लिमिटेडले आफ्नो छुट्टै स्थान तथा पहिचान बनाउन सफल भएको देखिन्छ । आगामी दिनहरूमा पनि बीमा बजारको अध्ययन गर्दै जन अपेक्षा अनुरूप नविन बीमालेख र व्यवसायीक रणनीतिहरू निर्माण गरि प्रभावकारी रूपमा कार्यान्वयन गर्दै व्यवसायीक उचाई हासिल गर्न तर्फ केन्द्रित रहने जानकारी गराउँदछौं । आ.व. २०७६/०७७ को फागुन महिनासम्म कम्पनीले विभिन्न रणनीतिहरू लागू गरि आकर्षक व्यवसाय गरि व्यवसायीक गति लिईरहेको अवस्थामा अप्रत्यासित रूपले विश्वव्यापी महामारीको रूपमा फैलिएको कोभिड-१९ भाईरसले मानविय जीवन तथा विश्व अर्थतन्त्रमा गम्भीर असर पारेको छ । यस कोभिड-१९ भाइरसबाट बच्न नेपाल सरकारले चैत्र ११ गतेदेखि लागू गरेको लकडाउनको प्रत्यक्ष प्रतिकुल असर बाट बीमा क्षेत्र पनि टाढा रहन सकेन । यद्यपि यस भाइरसद्वारा सृजित प्रतिकुल अवस्था तथा स्वास्थ्य जोखिमका बावजूद कम्पनीका कर्मचारीहरू तथा अभिकर्ताहरूले स्वास्थ्य सुरक्षाका उपायहरू अवलम्बन गर्दै कम्पनीको उद्देश्य प्राप्तीका लागि अहोरात्र खटिई व्यवसायमा गरेको योगदान प्रशंसनीय रहेको छ । आर्थिक वर्ष ०७६/०७७ मा कम्पनीले हासिल गरेको उपलब्धीहरूलाई आर्थिक वर्ष ०७५/०७६ को उपलब्धीसँग तुलना गरि देहाय बमोजिम प्रस्तुत गरेको छु ।

विवरण	०७५/०७६	०७६/०७७	०७७/०७८ (लेखापरीक्षण नभएको)
प्रथम बीमाशुल्क	८५,८८,४२,१०३।००	१,२५,५०,९७,६४८।००	१,८८,१२,८१,६५१।००
नवीकरण बीमाशुल्क	१५,८७,४५,९४६।००	६३,४२,६७,०१५।००	१,२६,०२,३७,०५७।००
वैदेशिक रोजगार म्यादी बीमाशुल्क	१,१८,१२,८९६।००	२,३७,०९,३१०।००	४,१०,८८,७२८।००
कुल बीमाशुल्क	१,०१,७५,८८,०४९।००	१,८८,९३,६४,६६३।००	३,१४,१५,१८,७०८।००
कुल लगानी (बैंक तथा बित्तिय संस्था र शेयरमा गरेको लगानी)	२,३७,४०,८७,९७७।००	३,३५,४४,३३,५७८।००	५,८०,८२,१०,१७७।००
जीवन बीमाकोष	६९,२४,६५,८६३।००	१,८१,७४,३८,३२५।००	३,९०,२२,०९,२३८।००
बीमालेखको धितोमा प्रदान गरिएको कर्जा र अन्य कर्जा (अभिकर्ता तथा कर्मचारी कर्जा समेत)	२,६६,९२,३४८।००	२७,६०,९७,८५१।००	५५,२६,९९,०७९।००
नेटवर्थ	१,८६,०१,३७,६७५।००	२,०८,७०,०४,८३१।००	३,०६,३९,८०,९०८।००
दाबी भुक्तानी	५७,६८,७०७।००	२,०४,४४,६४७।००	१४,७४,६४,८०२।००
जगेडा तथा कोष	२८,८१,२३,९०८।००	४९,११,४६,४५३।००	७७,६४,२४,९२२।००
खुद मुनाफा (कर बाहेक)	१०,७८,७४,७२६।००	११,७१,५७,१९६।००	१४,६६,५६,१६०।००

चालु आर्थिक वर्षमा कम्पनीले जम्मा १२८ शाखा तथा उपशाखाहरूबाट बीमा सेवा उपलब्ध गराउँदै आएको छ । कम्पनीले हरेक वर्ष अभिकर्ता तालिम सम्पन्न गरि दक्ष अभिकर्ताहरू उत्पादन गरि निजहरूलाई कम्पनीको व्यवसाय प्रबर्धनमा सक्रिय बनाउँदै आएको । अभिकर्ताहरूको क्रियाशिलताका लागि एजेन्सी विभाग सम्बद्ध शाखाहरू तथा कर्मचारीहरूलाई परिचालन गरिएको छ सो कार्यलाई आगामी दिनहरूमा अझ तिब्रता दिईने छ । आगामी दिनमा बीमा बजारको अध्ययन गरि आवश्यकता अनुसार उपयुक्त तथा प्रभावकारी जीवन बीमा योजनाहरू ल्याईनेछ । बढि भन्दा बढि मानिसहरूलाई कम्पनीको बीमा योजनामा आवद्ध गर्नका लागि जनचेतना मुलक कार्यक्रमहरू प्रभावकारी रूपमा संचालन गरिनेछ । हाल कम्पनीले निम्नलिखित बीमालेखहरू बजारमा उपलब्ध गराउँदै आएको छ ।

१. ज्योति सुरक्षित बचत जीवन बीमालेख
२. ज्योति सुनौलो भविष्य बाल जीवन बीमालेख
३. ज्योति एकल तथा सिमित अवधि सावधिक जीवन बीमालेख (एकल तथा सिमित योजना १)
४. ज्योति एकल तथा सिमित अवधि सावधिक जीवन बीमालेख (एकल तथा सिमित योजना २)
५. ज्योति सुरक्षित भविष्य जीवन बीमालेख
६. ज्योति धनलाभ जीवन बीमालेख
७. ज्योति थ्रि ट्वेन्टी धन बहार बीमालेख
८. ज्योति इजि पे जीवन बीमालेख
९. ज्योति म्यादी जीवन बीमालेख
१०. ज्योति सामुहिक म्यादी जीवन बीमालेख

शेयरधनी महानुभावहरू,

कम्पनीले आगामी दिनहरूमा निम्नलिखित कार्यहरू प्राथमिकताका साथ गर्ने जानकारी गराउँदछु ।

- प्रविधिमैत्री सेवा तथा दक्ष जनशक्तीको बिकास गर्दै ग्राहकको आवश्यकता र सन्तुष्टीलाई दृष्टिगत गरि समयानुकुल सहज तथा सरल बीमा सेवा प्रदान गर्ने ।
- बीमा बजारको अध्ययन तथा अनुसन्धान गरि ग्राहकको आवश्यकता अनुसारको (Need Based Products) बीमालेख जारी गर्ने ।
- अभिकर्ताहरूको उत्पादन तथा दक्षता अभिवृद्धि गर्दै व्यवसायिक रूपमा कार्यगर्ने वातावरण तयार गर्ने कार्यलाई उच्च प्राथमिकतामा राखिनेछ, साथै बजार प्रवर्द्धन सम्बन्धी नविन योजनाहरू ल्याइनेछ ।
- लगानीका विभिन्न क्षेत्रहरू पहिचान गरि कम्पनीको व्यवसायबाट संकलित लगानी योग्य रकमलाई उच्च प्रतिफल प्राप्त गर्ने गरि नियामक निकायको मापदण्ड अनुसार लगानी गरिनेछ ।
- आगामी दिनमा व्यवसाय बिस्तारको लागि विभिन्न स्थानमा आवश्यकता अनुसार कम्पनीको शाखा सञ्जाल विस्तार गर्ने तथा स्थापित शाखा तथा उपशाखा कार्यालयहरूको क्षमता अभिवृद्धि गर्न विभिन्न तालिम तथा प्रशिक्षण कार्यक्रम संचालन गरि कम्पनीको व्यवसाय बृद्धिमा योगदान गर्न थप अभिप्रेरित गराइनेछ ।

ड कम्पनीको औद्योगिक वा व्यवसायिक सम्बन्ध:

कम्पनीले आफ्नो व्यवसायलाई बिस्तार एवं प्रबर्धन गर्नका लागि औद्योगिक तथा ब्यापारिक क्षेत्र संगको सम्बन्धलाई प्रभावकारी बनाउन अख्तियार गरेको नीति बमोजिम व्यवसायिक कार्य क्षेत्र विस्तार गर्न औद्योगिक प्रतिष्ठानहरू, बैङ्क, बित्तीय संस्थाहरू, सहकारी संस्थाहरू, संगठित संस्थाहरू, स्वास्थ्य

संस्थाहरू तथा सरकारी एवं गैरसरकारी संस्थाहरू संगको सम्बन्ध सुदृढ गर्दै लगिरहेको छ ।

च. संचालक समितिमा भएको हेरफेर र सो को कारण:

आ.व. ०७६/०७७ मा कम्पनीको संचालक समितिमा कुनै हेरफेर नभएको ।

छ. कारोबारलाई असर पार्ने मुख्य कुराहरू:

बजारमा बीमा कम्पनीहरू बीच बढ्दो अस्वस्थ प्रतिस्पर्धात्मक वातावरण र सो वातावरणले सृजना गर्ने जोखिम, कोभिड-१९ को कारणले विश्व अर्थतन्त्रमा आएको आर्थिक मन्दी, त्यसले देशको बैंक तथा वित्तीय क्षेत्रको व्याजदरमा पारेको प्रभाव, राजनैतिक परिस्थितिबाट उब्जने विभिन्न बाधा, अवरोधले दिर्घकालिन लगानीको क्षेत्र तथा अवसर न्युन हुनु, बढ्दो कारोबारबाट उत्पन्न हुने तथा वित्तीय क्षेत्रमा देखिएको अस्वस्थ प्रतिस्पर्धाबाट सिर्जना हुने जोखिम, लगानीको दायरा सिमित हुनु, व्यवसाय प्रवर्धनका लागि आवश्यक पर्ने दिर्घकालिन पूँजी परिचालनलाई प्रोत्साहन गर्ने नीतिको अभाव हुनु, जीवन बीमा प्रति आम रूपमा जनचेतनाको अभाव हुनु आदी कुराहरूले जीवन बीमा कारोवारलाई असर पुऱ्याईरहेका छन् । नियमनकारी निकाय तथा अन्य सरोकारवाला निकायहरूबाट समय समयमा जारी हुने तथा परिवर्तन हुने नियम तथा निर्देशनहरूबाट कम्पनीको कारोवारमा असर पर्ने देखिए पनि जुन सुकै चुनौतिपूर्ण परिस्थितीलाई आत्मसाथ गरी कम्पनीले उपयुक्त रणनीति बनाई व्यवसाय बिस्तार तथा प्रवर्धनमा निरन्तर सक्रिय भईरहेको छ ।

ज. लेखापरिक्षण प्रतिवेदनमा कुनै कैफियत उल्लेख भएको भए सो उपर संचालक समितिको प्रतिक्रिया:

लेखापरिक्षण प्रतिवेदनमा कुनै कैफियत उल्लेख नभएको व्यहोरा जानकारी गराउँदछौ ।

झ. लाभांश बाँडफाँड गर्न सिफारिस गरिएको रकम:

यस वर्ष देहाय बमोजिम लाभांश वितरण गर्न सिफारिस गरिएको ।

विवरण	प्रतिशत	रकम रू.	रकम रू.(अक्षरमा)
बोनस शेयर	१०	रू २२,००,००,०००।०० शेयर किता २२,००,००० थान	बाईस करोड मात्र
नगद लाभांश (कर प्रयोजनको लागि)	०.५२६३	रू १,१५,७८,९४७.३७	एक करोड पन्ध्रलाख अठहत्तर हजार नौसय सैतालिस रुपैया सैतिस पैसा मात्र

ञ. शेयर जफत भएको भए जफत भएको शेयर संख्या, त्यस्तो शेयरको अंकित मूल्य, त्यस्तो शेयर जफत हुनुभन्दा अगावै सो वापत कम्पनीले प्राप्त गरेको जम्मा रकम र त्यस्तो शेयर जफत भएपछि सो शेयर विक्री गरी कम्पनीले प्राप्त गरेको रकम तथा जफत भएको शेयरवापत रकम फिर्ता गरेको भए सो को विवरण: छैन ।

द. विगत आर्थिक वर्षमा कम्पनी र यसको सहायक कम्पनीको कारोबारको प्रगति र सो आर्थिक वर्षको अन्तमा रहेको स्थितिको पुनरावलोकन: कम्पनीको कुनै सहायक कम्पनी नरहेको र कम्पनीको कारोबार प्रगति विवरण वार्षिक प्रतिवेदनमा उल्लेख गरेको ।

ठ. कम्पनी तथा त्यसको सहायक कम्पनीले अर्थिक वर्षमा सम्पन्न गरेको प्रमुख कारोबारहरू र सो अवधिमा कम्पनीको कारोबारमा आएको कुनै महत्वपूर्ण परिवर्तन:

कम्पनीको कारोबारको वित्तीय विवरण यसैसाथ संलग्न गरिएको छ । यस कम्पनीको कुनै सहायक कम्पनी नरहेको ।

ड. विगत आर्थिक वर्षमा कम्पनीको आधारभूत शेयरधनीहरूले कम्पनीलाई उपलब्ध गराएको जानकारी:

त्यस्तो विशेष जानकारी प्राप्त भएको छैन ।

ढ. विगत आर्थिक वर्षमा कम्पनीका संचालक तथा पदाधिकारीहरूले लिएको शेयरको स्वामित्वको विवरण र कम्पनीको शेयर कारोबारमा निजहरू संलग्न रहेको भए सो सम्बन्धमा निजहरूबाट कम्पनीले प्राप्त गरेको जानकारी:

कम्पनीको संचालकहरू कम्पनीको शेयर कारोबारमा संलग्न छैनन । निजहरूको शेयर विवरण निम्न लिखित छ ।

क्र.सं.	सञ्चालक	शेयर संख्या (कित्ता)
१	श्री नन्द किशोर शर्मा ज्यू	४,१५,०००/-
२	श्री आकाश गोल्ला ज्यू	३,६०,०००/-
३	श्रीमति शर्मिला श्रेष्ठ महर्जन ज्यू	३५,०००/-
४	श्री जयन्त कुमार अग्रवाल ज्यू (प्रतिनिधि Call Mobility)	२,००,०००/-
५	श्री दिपक कुमार अग्रवाल	स्वतन्त्र संचालक

ण. विगत आर्थिक वर्षमा कम्पनीसँग सम्बन्धित सम्पत्ताहरूमा कुनै संचालन तथा निजको नजिकको नातेदारको व्यक्तिगत स्वार्थको बारे उपलब्ध गराईएको जानकारी ब्यहोरा: छैन ।

त. कम्पनीले आफ्नो शेयर आफैले खरिद गरेको भए त्यसरी आफ्नो शेयर खरिद गर्नुको कारण, त्यस्तो शेयरको संख्या र अंकित मूल्य तथा त्यसरी शेयर खरिद गरेवापत कम्पनीले भुक्तानी गरेको रकम: छैन ।

थ. आन्तरिक नियन्त्रण प्रणाली भएको वा नभएको र भएको भए सो को विस्तृत विवरण:

कम्पनीमा सक्षम र सबल आन्तरिक नियन्त्रण प्रणाली रहेको छ । कम्पनीमा हुने जोखिमलाई नियन्त्रण गर्नका लागि IT Policy, दाबी भुक्तानी निर्देशिका, जोखिमाङ्क निर्देशिका, सम्पत्ति शुद्धिकरण निवारण सम्बन्धी निर्देशिका तथा कार्यविधि लागू गरी आवश्यकता अनुरूप विभिन्न नीति नियम बनाई कम्पनीको आन्तरिक नियन्त्रण प्रणालीलाई प्रभावकारी बनाईएको छ भने संचालकको संयोजकत्वमा विभिन्न समितिहरूको गठन गरिएको छ ।

द. विगत आर्थिक वर्षको कुल व्यवस्थापन खर्चको विवरण:

विगत आर्थिक वर्षको व्यवस्थापन खर्च निम्नलिखित रहेको छ ।

अनुसूची - ७
व्यवस्थापन खर्च

क्र.सं.	विवरण	आ.व. ०७५/७६	आ.व. ०७४/७५
१	कर्मचारी खर्च (अनुसूची ७.१ बमोजिम)	५४,२७२,७८३	२७,३००
२	घर भाडा	१३,४६०,२३०	-
३	बिजुली तथा पानी	१,००१,६०६	-
४	मर्मत तथा सम्भार	-	-
क	भवन	-	-
ख	सवारी साधन	२,९८७	-
ग	कार्यालय उपकरण	३,१५०	-
घ	अन्य	-	-
५	संचार	३,५७२,०७९	१४,०७०
६	छपाई तथा मसलन्द	३,७८९,०२५	४०,२२८
७	खर्च हूने कार्यालय सामान	२,५०९,५७८	१२,९०९
८	परिवहन	१,६०८,५५३	-
९	भ्रमण खर्च (भत्ता समेत)	-	-
क	आन्तरिक	२,७७१,९९६	-
ख	वैदेशिक	-	-
१०	अभिकर्ता तालिम	७७६,१२६	-
११	अभिकर्ता अन्य	१७,५१७,१५६	-
१२	बीमाशुल्क	३२,५४७	-
१३	सुरक्षा खर्च	-	-
१४	कानूनी तथा परामर्श शुल्क	३४,८१८	-
१५	पत्र पत्रिका तथा पुस्तक	२४,२०५	-
१६	विज्ञापन तथा प्रचार प्रसार	१२,०४०,०४३	-
१७	व्यापार प्रवर्द्धन	६४६,४३०	-
१८	अतिथी सत्कार	३७२,५०७	-
१९	चन्दा तथा उपहार	-	-
२०	संचालक समिति सम्बन्धी खर्च	-	-
क	बैठक भत्ता	२८३,५००	-
ख	अन्य	-	-
२१	अन्य समिति/उप समिति सम्बन्धी खर्च	-	-
क	बैठक भत्ता	१६२,०००	-
ख	अन्य	-	-
२२	साधारण सभा सम्बन्धी खर्च	८०,१५४	-
२३	क) बीमाङ्गीय सेवा शुल्क	२,९५८,१४३	-
	ख) बीमाङ्गीय खर्च	-	-
२४	लेखा परीक्षण सम्बन्धी खर्च	-	-
क	लेखा परीक्षण शुल्क	२५४,२५०	५६,५००
ख	कर लेखा परीक्षण शुल्क	-	-
ग	विस्तृत लेखा परीक्षण प्रतिवेदन शुल्क	-	-
घ	अन्य शुल्क	-	-
ङ	आन्तरिक लेखा परीक्षण खर्च	३२१,५३१	-
च	अन्य खर्च	५,६५०	-
२५	ब्याज	११७,८४२	-
२६	बैंक चार्ज	२६,२०२	३,८४०
२७	शुल्क तथा दस्तूर	५०,८००	९६०,०००
२८	हास कट्टी	३,८३३,८०६	१८,४७९
२९	हूलाक टिकट	११४,५९७	-
३०	अन्य	-	-
क	सेवा तथा परामर्श शुल्क	१,४३२,४६०	-
ख	डांक तथा हूलाक	५३६,२४१	-
ग	अन्य भाडा (घर भाडा बाहेक)	५२५,२१९	-
घ	कार्यालय संचालन सम्बन्धि खर्च	३,३१०,५५४	-
जम्मा		१२८,४४८,७६९	१,१३३,३२६

अनुसूची - ७.१
कर्मचारी खर्च

क्र.सं.	विवरण	आ .व. ७५/७६	आ.व. ७४/७५
१	तलब	२५,१७७,३३१	२७,३००
२	भत्ता	१९,०७२,९४४	-
३	दशैं खर्च	१,२७५,३३३	-
४	सञ्चयकोषमा थप	२,३६२,८४०	-
५	तालिम खर्च	८३३,५५५	-
६	पोशाक	-	-
७	औषधोपचार	-	-
८	बीमा	७,८६१	-
९	पेन्सन तथा उपदान खर्च तथा व्यवस्था	१,९२९,२५५	-
१०	विदा बापतको खर्च तथा व्यवस्था	२,२०३,४९५	-
११	अन्य सुविधा बापत खर्च तथा व्यवस्था (विवरण खूलाउने)	-	-
१२	अन्य (विवरण खूलाउने)	-	-
क	ओभर टाइम	९,१००	-
ख	तलब	१,०२९,३६०	-
ग	Staff Refreshment	३७१,७०८	-
जम्मा		५४,२७२,७८३	२७,३००

घ. लेखापरिक्षण समितिका सदस्यहरूको नामावली, निजहरूले प्राप्त गरेको पारिश्रमिक,भत्ता तथा सुविधा सो समितिले गरेको काम कारबाहीको विवरण र सो समितिले कुनै सुझाव दिएको भए सो को विवरण ।

लेखापरिक्षण समितिका सदस्यहरूको नाम तथा आर्थिक वर्ष ०७६/ ०७७ मा प्रदान गरिएको कुल भत्ता सुविधा देहाय बमोजिम रहेको छ ।

सदस्यको नाम	प्रदान गरिएको कुल भत्ता रकम (रु.)
जयन्त कुमार अग्रवाल	५८,०००।००
शर्मिला श्रेष्ठ महर्जन	६२,०००।००

न. संचालक, प्रबन्ध संचालक, कार्यकारी प्रमुख, कम्पनीका आधारभूत शेररक्षनी वा निजको नजिकको नातेदार वा निज संलग्न रहेको फर्म कम्पनी वा संगठित संस्थाले कम्पनीलाई कुनै रकम बुझाउन बाँकी भए सो कुरा : नरहेको ।

प. संचालक, प्रबन्ध संचालक, कार्यकारी प्रमुख तथा पदाधिकारीहरूलाई भुक्तानी गरिएको पारिश्रमिक, भत्ता तथा सुविधाको रकम:

संचालकहरूलाई आ.व. ०७६/०७७ मा संचालक समितिको बैठक लगायत अन्य समितिहरूको बैठक भत्ता वापत रु १३,३३,०००/- तथा भ्रमण भत्ता सुविधा उपलब्ध गराईएको । साथै पदाधिकारीहरूलाई भुक्तानी गरिएको पारिश्रमिक, भत्ता तथा सुविधाको रकम निम्न लिखित रहेको छ ।

क्र.स.	नाम	पद	वार्षिक भुक्तानी
१.	प्रकाश विक्रम खत्री	कार्यकारी प्रमुख	रु. ७,७५५,७७२/-
२.	अन्य मुख्य पदाधिकारीहरू		रु. ८,५३२,६३७।२३/-

फ. शेयरधनीहरूले बुकिलिन बाँकी रहेको लाभांशको रकम: नरहेको

ब. दफा १४१ बमोजिम सम्पत्ति खरिद वा बिक्रि गरेको कुराको विवरण: नभएको ।

भ. दफा १७५ बमोजिम सम्बद्ध कम्पनी बीच भएको कारोबारको विवरण: नरहेको

म. यस ऐन तथा प्रचलित कानून बमोजिम संचालक समितिको प्रतिवेदनमा खुलाउनुपर्ने अन्य कुनै कुरा । छैन

य. यस कम्पनीले कम्पनी ऐनको पूर्ण रूपमा पालना गरेको घोषणा गर्दछौं ।

अन्त्यमा,

यस ज्योती लाईफ इन्स्योरेन्स कम्पनीलाई यहाँ सम्म ल्याई पुन्याउन प्रत्यक्ष एवं परोक्ष रूपमा सहयोग गर्नुहुने सम्पूर्ण बीमित, अभिकर्ता, शेयरधनी, कर्मचारी वर्ग तथा शुभेच्छुकहरूमा हार्दिक आभार व्यक्त गर्दछौं । कम्पनीको नियमित कार्य संचालनको सिलसिलामा उचित मार्गदर्शन, सुझाव तथा सल्लाह र सहयोग प्रदान गर्ने श्री बीमा समिति, नेपाल सरकारका सम्बन्धित निकायहरूमा कृतज्ञता व्यक्त गर्दै आगामी दिनहरूमा पनि सहयोगको अपेक्षा गर्दछौं ।

कम्पनीको चौथो वार्षिक साधारण सभामा उपस्थित भई साधारण सभाको गरीमा बढाईदिनु भएकोमा यहाँहरू प्रति हार्दिक धन्यवाद व्यक्त गर्न चाहन्छौं ।

श्री नन्द किशोर शर्मा
अध्यक्ष

श्री जयन्त कुमार अग्रवाल
संचालक

श्रीमति शर्मिला श्रेष्ठ महर्जन
संचालक

श्री आकाश गोल्हा
संचालक

श्री दिपक कुमार अग्रवाल
स्वतन्त्र संचालक

अनुसूची - १५
(नियम २६ को उपनियम (२) संग सम्बन्धित)
आ.व. २०७६/७७ को वार्षिक प्रतिवेदनमा समावेश गर्नुपर्ने विवरण

(१) **संचालक समितिको प्रतिवेदन:** यसै वार्षिक प्रतिवेदनमा संलग्न गरिएको ।

(२) **लेखापरीक्षकको प्रतिवेदन:** यसै वार्षिक प्रतिवेदनमा संलग्न गरिएको ।

(३) **लेखापरीक्षण भएको वित्तीय विवरण:** यसै वार्षिक प्रतिवेदनमा संलग्न गरिएको ।

(४) **कानुनी कारवाही सम्बन्धी विवरण**

१. त्रैमासिक अवधिमा संगठित संस्थाले वा संस्थाको विरुद्ध कुनै मुद्दा दायर भएको भए: कुनै पनि मुद्दा दायर नभएको ।
२. संगठित संस्थाको संस्थापक वा संचालकले वा संस्थापक वा संचालकको विरुद्धमा प्रचलित नियमको अवज्ञा वा फौजदारी अपराध गरेको सम्बन्धमा कुनै मुद्दा दायर गरेको वा भएको भए: उल्लिखित प्रकृतिको कुनै मुद्दा रहे/भएको जानकारी कम्पनिलाई जानकारी प्राप्त नभएको ।
३. कुनै संस्थापक वा संचालक विरुद्ध आर्थिक अपराध गरेको सम्बन्धमा कुनै मुद्दा दायर भएको भए: उल्लिखित प्रकृतिको कुनै मुद्दा रहे/भएको जानकारी कम्पनिलाई जानकारी प्राप्त नभएको ।

(५) **संगठित संस्थाको शेयर कारोबार तथा प्रगतिको विश्लेषण:** आर्थिक वर्ष २०७६/२०७७ मा कम्पनी धितोपत्र बोर्डमा दर्ता नभएको ।

(६) **समस्या तथा चुनौती:**

१. नेपालको पूँजि बजारमा करिब ६० प्रतिशत हिस्सा बैंक तथा वित्तीय क्षेत्रको रहेको र यहि क्षेत्र नै बीमा कम्पनीहरूको मुख्य लगानीको क्षेत्र भएको अवस्थामा यस क्षेत्रका लागि सरकारले लिने नीति तथा कार्यक्रमहरू, नेपाल राष्ट्र बैंकले जारी गर्ने मौद्रिक नीति तथा निर्देशनहरू, कोभिड-१९ को प्रकोप तथा असरबाट बच्नका लागि घोषणा गरिएका राहत प्याकेजहरू र घट्टो ब्याजदर आदी लगायतका कारणहरूबाट बैंक तथा वित्तीय क्षेत्रको मुनाफा संकुचित हुने देखिन्छ जसको प्रत्यक्ष असर बीमा कम्पनीहरूको मुनाफामा पनि पर्ने देखिन्छ ।
२. त्यसैगरी लकडाउन अवधिमा अधिकांस उद्योग कलकारखानहरू प्रायः बन्द अवस्थामा रहेको कारणले उत्पादनमा आएको ह्रास, सृजित बेरोजगारी आदी कारणले नेपालीको क्रय क्षमतामा समेत कमि आउने देखिएकोले त्यसको प्रत्यक्ष असर बीमा व्यवसायमा पनि परेको देखिन्छ ।
३. कोरोना संक्रमणको पहिलो लहरको प्रभावबाट उन्मुक्ति पाउँदा नपाउँदै पुनः कोभिड-१९ को दोश्रो चरणको लहर नेपालमा देखा पर्न थाल्यो र नेपाल सरकारले मिति २०७८/०९/१६ गते देखि देशमा लगाएको निषेधाज्ञाको कारणले प्रत्यक्ष रूपमा बीमा व्यवसाय पनि प्रभावित बन्न पुगेको छ ।

(७) **संस्थागत सुशासन**

संस्थागत सुशासन अभिवृद्धिका लागि कम्पनीको व्यवस्थापनद्वारा चालिएका कदम सम्बन्धी विवरण:

१. कम्पनीमा संचालक समिति तथा सो अन्तर्गत लेखापरीक्षण समिति, दाबी भुक्तानी तथा पुनर्बीमा समिति, लगानी, जोखिम व्यवस्थापन तथा वित्तीय स्वस्थता (सोल्भेन्सि) समिति, मानव संसाधन समिति, सम्पत्ति शुद्धिकरण निवारण समिति लगायतका समितिहरू क्रियाशिल रहेका छन् ।
२. आन्तरिक नियन्त्रण प्रणालिलाई व्यवस्थित गर्न आन्तरिक लेखापरीक्षकबाट नियमित रूपमा लेखापरीक्षण गराई प्रतिवेदनमा दिईएका सुभावहरू कार्यान्वयन गराउन तथा समीक्षा गर्न लेखापरीक्षण समितिका बैठकहरू नियमित रूपमा बस्ने गरेका छन् ।
३. संचालन जोखिम कम गर्न तथा कारोबारलाई व्यवस्थित गर्न विभिन्न आन्तरिक नीति नियम तथा निर्देशिकाहरूको तर्जुमा गरी लागु गरिएको छ ।



JyotiLife Amazing Motor Rally



JyotiLife Insurance Company Limited title sponsored 7th Edition of The Amazing Motor Rally 2020 as a part of CSR, which was jointly organized by Kathmandu Group of Hotels (KGH) and Rotary Club of Bagmati. The Rally was organized to promote cancer awareness on World Cancer Day with the motto "I am and I will create a world without cancer". In the same program JyotiLife in association with KGH organized a Health Camp at Janajaritti High School, Sarangkot and distributed bags, study materials and Sports equipment to the students.

Events



JyotiLife Agency Award Night



Recognition and award distribution activities were held during this event. Each qualifiers contributing in terms of First Premium Collection, Agency recruitment and Number of Policies Sold were rewarded in presence of the BODs, Senior Management Team and Brand Ambassador of the Company.

JyotiLife Agent Basic Training



Agent Basic Training were conducted across all outlets for agent recruitment where in depth training about company, product, sales process, ethical sales practice and claims process were covered.

JyotiLife Holi



Refreshment and celebration event organized at every branch during Holi.

JyotiLife Operation Training



Operations Training was conducted for Operation in Charge of Branches to discuss about company policy, guidelines and regulatory requirements.

JyotiLife Agency Motivation Training



Refreshment and motivation training conducted for agency team.

JyotiLife Agency Recognition Program



Agency motivation and recognition to remarkable contributors from agency team.

JyotiLife Agency Refreshment Training



Agency Refreshment Training to motivate and share sales techniques to Agency team members.

JyotiLife Insurance Awareness Program



Efforts towards life insurance education and awareness among general public.

JyotiLife Crorepati AM Meet



Leadership development and team building workshop organized for most valuable agency team leaders and contributors.

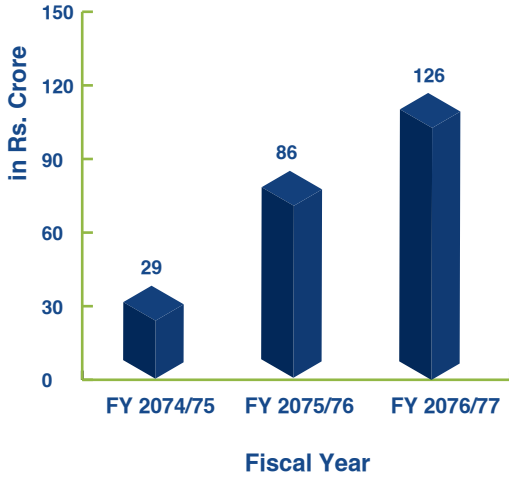
JyotiLife Winners Celebration Event



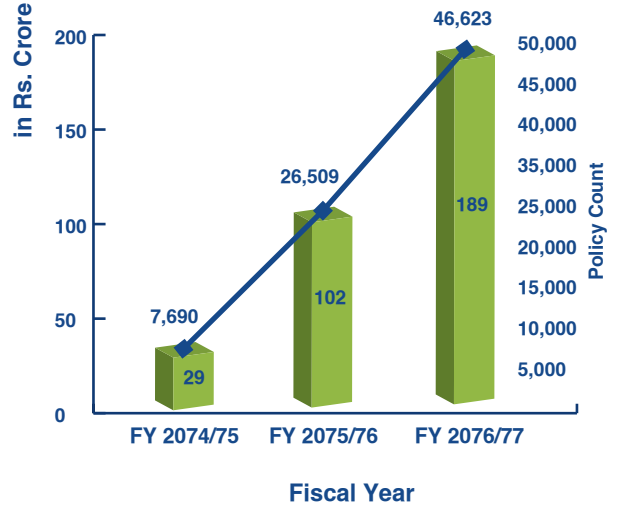
Celebration and distribution of motivational schemes and merchandise.

Financial Highlights

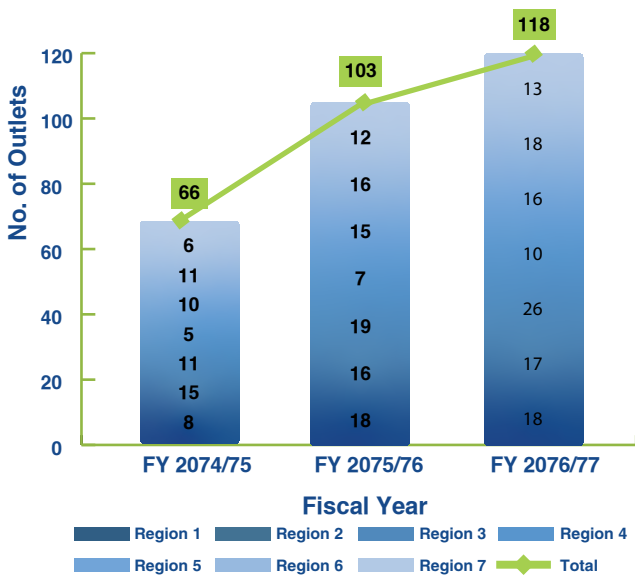
First Year Premium



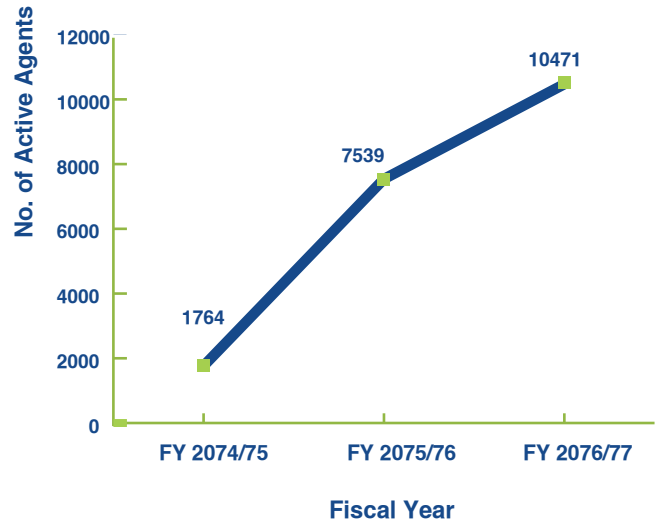
Gross Premium & Policy Count



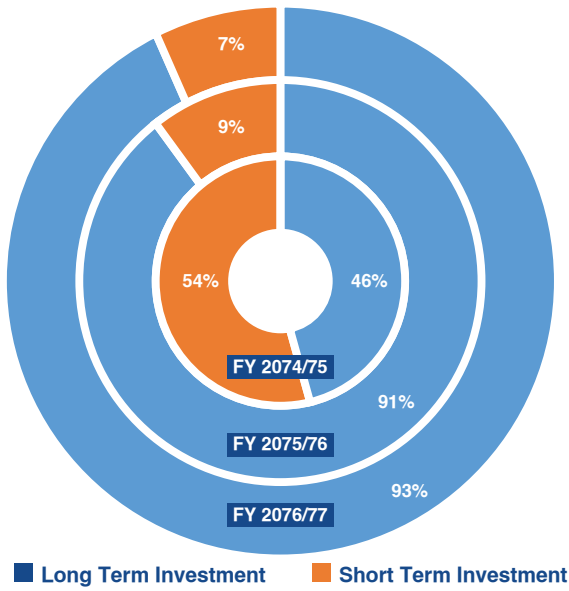
Total No. of Outlets



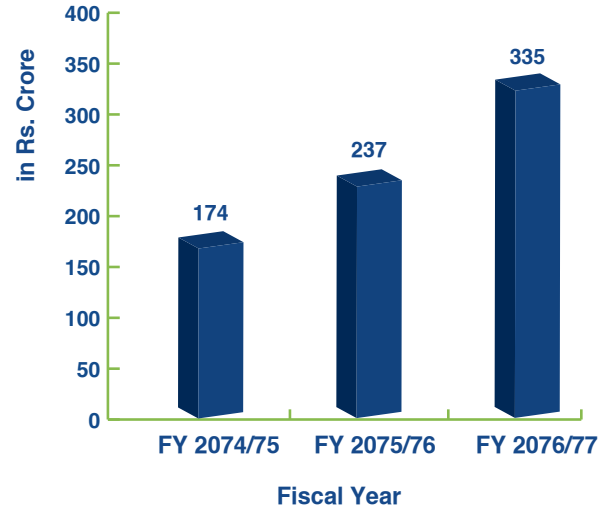
Total Agents



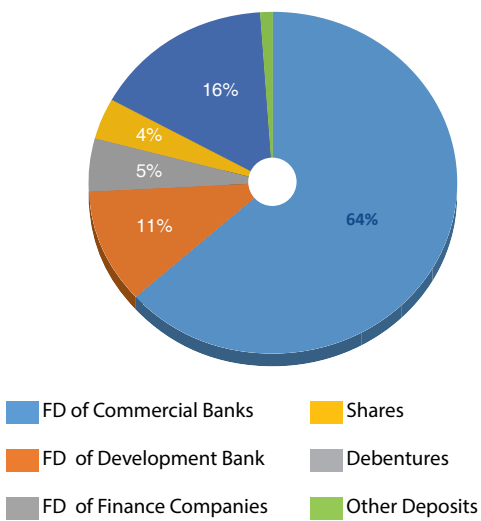
Investment Mix



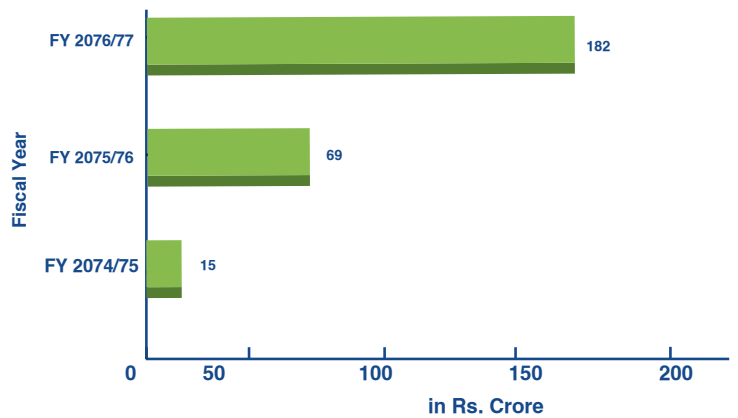
Total Investment



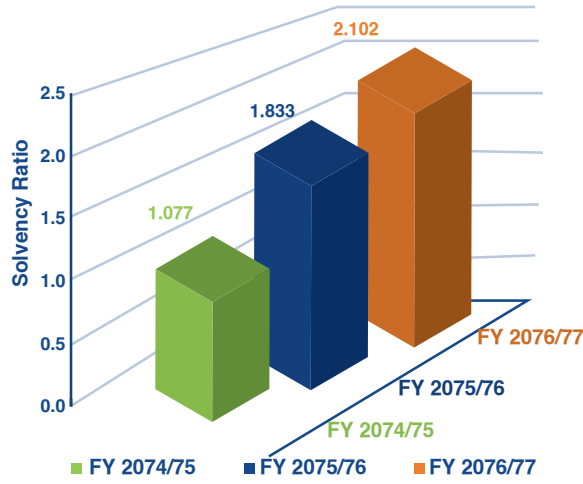
Fiscal Year 2076/77 Investment Mix



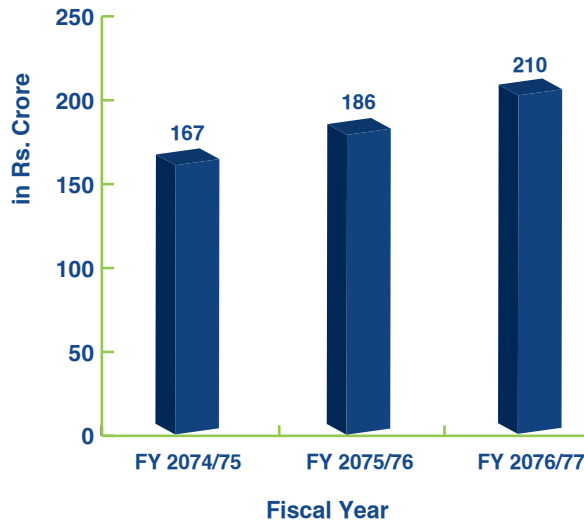
Life Fund



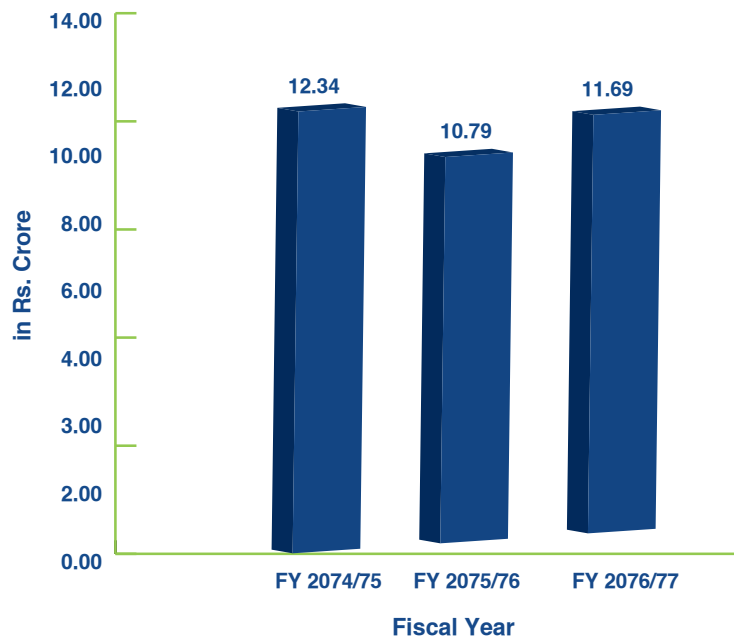
Solvency Ratio



Net Worth



Net Profit (excl. deferred tax)



357/55 Ganeshmarg
Shankhamul
New Baneshwor
Kathmandu-44600
Nepal, P.O Box 10709

Tel +977-1-5242214
Fax +977-1-5242819
Web www.suvodassociates.com.np
Email info@suvodassociates.com.np
suvodassociates@yahoo.com

TO THE SHAREHOLDERS OF JYOTI LIFE INSURANCE COMPANY LIMITED

Opinion

We have audited the accompanying Financial Statements of Jyoti Life Insurance Company Limited which comprises the Statement of Financial Position as at Ashad 31, 2077, Statement of Profit or Loss & Other Comprehensive Income, Statement of Changes in Equity & Statement of Cash Flows for the year ended Ashad 31, 2077, and Notes to Financial Statement including Summary of Significant Accounting Policies.

In our opinion and to the best of our information and according to the explanations given to us, the aforesaid Financial Statements give a true and fair view in conformity with Nepal Financial Reporting Standards (NFRSs), of the state of affairs of Jyoti Life Insurance Company Limited as at Ashad 31, 2077, and its profit, cash flows for the year ended on that date.

Basis of Opinion

We conducted our audit of the financial statements in accordance with the Nepal Standard on Auditing (NSAs) & applicable law. Our responsibilities under those Standards are further described in the Auditor's Responsibility for the audit of the Financial Statements section of our report.

We are independent of the Company in accordance with the Code of Ethics issued by the Institute of Chartered Accountants of Nepal (ICAN), and we have fulfilled our ethical responsibilities in accordance with these requirements.

We believe that the audit evidence obtained by us is sufficient and appropriate to provide a basis of our audit opinion on financial statements.

Other Information

Management is responsible for Other Information. Such information constitutes the information included on the Annual Report but does not include the Financial Statements and our Auditor's Report thereon. The Annual Report is expected to be made available to us after the date of Auditor's Report.

Our Opinion on the Financial Statements does not cover the other information and we do not express any form of assurance conclusion thereon.

In connection with our audit of the financial Statements, our responsibility is to read other information and, in doing so, consider whether the other information is materially inconsistent with the Financial Statements or our knowledge obtained in audit or otherwise appears to be materially misstated. If based on the work we have performed, we conclude that there is material misstatement of the other information, we are required to report the fact. We have nothing to report in this regard.



Managements Responsibility for the Financial Statements

Management is responsible for preparation and fair presentation of the Financial Statements in accordance with the Nepal Financial Reporting Standards (NFRSs) and for such internal control as management determines is necessary to enable the preparation of Financial Statements that are free from material misstatement, whether due to fraud or error.

In preparing the Financial Statements, management is responsible for assessing its ability to continue as a going concern, disclosing, as applicable, matters related to going concern and using the going concern basis of accounting unless the management either intends to liquidate or cease operations, or has no realistic alternative but to do so.

Those charged with governance are responsible for overseeing the Company's Financial Reporting process.

Auditor's Responsibility for the Audit of the Financial Statements

Our objectives are to obtain reasonable assurance about whether the Financial Statements as a whole are free from material misstatement, whether due to fraud or error, and to issue an Auditor's Report that includes our opinion. Reasonable assurance is a high level of assurance but is not a guarantee that an audit conducted in accordance with NSAs will always detect a material misstatement when it exists. Misstatements can arise from fraud or error and are considered material if, individually or in the aggregate, they could reasonably be expected to influence the economic decision of users taken on the basis of these Financial Statements.

As part of an audit in accordance with NSAs, we exercise professional judgement and maintain professional skepticism throughout the audit. We also:

- "i) Identify and assess the risk of material misstatement of the financial statements, whether due to fraud or error, design and perform audit procedures responsive to those risks, and obtain audit evidence that is sufficient and appropriate to provide a basis for our opinion. The risk of not detecting a material misstatement resulting from fraud is higher than for one resulting from error, as fraud may involve collusion, forgery, intentional omissions, misrepresentation, or the override of internal controls."
- "ii) Obtain an understanding of Internal Control relevant to audit in order to design audit procedures that are appropriate in the circumstances, but not for the purpose of expressing an opinion on the effectiveness of Company's Internal Control."
- "iii) Evaluate the appropriateness of accounting policies used and the reasonableness of accounting estimates and related disclosures made by the management."
- "iv) Conclude on the appropriateness of management's use of the going concern basis of accounting and, based on the audit evidence obtained, whether a material uncertainty exists related to events or conditions that may cast significant doubt on its ability to continue as a going concern. If we conclude that a material uncertainty exists, we are required to draw attention in our Auditor's Report to the related disclosures in the Financial Statements or, if such disclosures are inadequate, to modify our opinion. "



Our conclusions are based on the audit evidence obtained up to the date of our Audit Report. However, Future events or conditions may cause the Company to cease to continue as a going concern.

"v) Evaluate the overall presentation, structure, and content of the financial statements, including the disclosures, and whether the financial statements represent the underlying transactions and events in a manner that achieves fair presentation."

We communicate with those charged with governance regarding, among other matters, the planned scope and timing of the audit and significant audit findings, including any significant deficiencies in internal control that we identify during our audit.

We also communicate with those charged with governance that we have complied with relevant ethical requirements regarding independence, and to communicate with them all relationships and other matters that may reasonably be thought to bear on our independence, and where applicable, related safeguards.

Report on the Other Legal & Regulatory Requirements

On the basis of our examination and explanations given to us as per Companies Act, we would like to report that:

(i) We have obtained information and explanations asked for, which, to the best of our knowledge and belief, were necessary for the purpose of our audit.

(ii) Company has kept proper books of accounts as required by law, so far as it appears from the examination of those books of accounts.

(iii) Statement of Financial Position, Statement of Profit or Loss & Other Comprehensive Income, Statement of Changes in Equity and Statement of Cash Flows have been prepared in accordance with the requirements of the Companies Act, 2063 and are in agreement with the books of account of the Company.

(iv) During our examination of the books of account of the Company, we have not come across the cases where the Board of Directors or any member of there or any representative or any office holder or any employee of the Company has acted contrary to the provisions of law or caused loss or damage to the Company, and

(v) We have not come across any fraudulent activities in the books of accounts.

On the basis of our examination and explanations given to us as per directives issued by Insurance Board to Insurer conducting Life Insurance Business, we would like to report that:

(i) Company's Life Insurance Fund and other special reserves are maintained as required.

(ii) As per Information provided to us no other business than approved Life Insurance business was conducted by Company.

(iii) To the best of information provided to us, the company is able to meet its long term liabilities.



Other Matters

The Financial Statements of JYOTI LIFE INSURANCE COMPANY LIMITED for the year ended Ashad 31, 2076 were audited by Subhash & Co. who expressed an unmodified opinion on those statements on the Audit Report.

Therefore, as a part of our audit of the Financial Statements for the year ended Ashad 31, 2077 we would like to state that we were not engaged to audit, review, or apply any procedures to the Financial Statements for the year ended Ashad 31, 2076.

Accordingly, we do not express an opinion or any other form of assurance on the Financial Statements for the year ended Ashad 31, 2076.

Suvod Associates
Chartered Accountants



CA. Bishamver Kumar Karn
Partner

Place: Kathmandu
Date: 2078-07-14

UDIN NO: 211103CA00285uKI19

Jyoti Life Insurance Company Limited
Statement of Financial Position
As At Ashad 31, 2077 (15th July, 2020)

Fig. in NPR

	Notes	Current Year	Previous Year
Assets			
Intangible Assets	4	4,430,172	3,766,091
Property, Plant and Equipment	5	69,285,319	58,419,509
Investment Properties	6	-	-
Deferred Tax Assets	7	203,191,551	82,606,547
Investment in Subsidiaries	8	-	-
Investment in Associates	9	-	-
Investments	10	3,335,528,871	2,371,068,000
Loans	11	268,130,720	19,203,882
Reinsurance Assets	12	13,765,720	1,735,258
Current Tax Assets (Net)	21	115,784,040	71,299,066
Insurance Receivables	13	-	3,375,956
Other Assets	14	23,218,742	13,777,792
Other Financial Assets	15	11,885,295	4,905,299
Cash and Cash Equivalents	16	318,289,771	118,234,355
Total Assets		4,363,510,201	2,748,391,756
Equity & Liabilities			
Equity			
Share Capital	17 (a)	1,540,000,000	1,540,000,000
Share Application Money Pending Allotment	17 (b)	-	-
Share Premium	17 (c)	-	-
Catastrophe Reserves	17 (d)	55,850,760	32,013,768
Retained Earnings	17 (e)	293,667,695	197,838,007
Other Equity	17 (f)	203,249,312	82,664,308
Total Equity		2,092,767,767	1,852,516,082
Liabilities			
Provisions	18	8,145,110	10,795,791
Gross Insurance Contract Liabilities	19	1,920,781,156	715,470,698
Deferred Tax Liabilities	7	-	-
Insurance Payables	20	58,043,959	17,932,493
Current Tax Liabilities (Net)	21	-	-
Borrowings	22	-	-
Other Financial Liabilities	23	219,573,757	132,640,827
Other Liabilities	24	64,198,452	19,035,865
Total Liabilities		2,270,742,434	895,875,674
Total Equity and Liabilities		4,363,510,201	2,748,391,756

The accompanying notes form an integral part of these Financial Statements.

As per our report of even date attached

Ravi Ranjan Sarraf
Head of Finance

Prakash Bikram Khatri
Chief Executive Officer

Nanda Kishore Sharma
Chairman

Akash Golcha
Director

Sharmila Shrestha Maharjan
Director

Jayanta Kumar Agrawal
Director

Deepak Kumar Agrawal
Director

CA Bishamver Kr. Karn
Partner
Suvod Associates
Chartered Accountants

Kathmandu, Nepal
Date :

Jyoti Life Insurance Company Limited
Statement of Profit or Loss
For The Year Ended Ashad 31, 2077
(For The Year Ended July 15, 2020)

Fig. in NPR

	Notes	Current Year	Previous Year
Income:			
Gross Earned Premiums	25	1,889,364,663	1,017,588,049
Premiums Ceded	26	(77,976,276)	(31,395,223)
Net Earned Premiums	27	1,811,388,386	986,192,826
Commission Income	28	-	-
Investment Income	29	311,198,428	232,263,991
Net Gains/ (Losses) on Fair Value Changes	30	-	-
Net Realised Gains/ (Losses)	31	-	-
Other Income	32	6,024,997	583,436
Total Income		2,128,611,811	1,219,040,253
Expenses:			
Gross Benefits and Claims Paid	33	20,444,647	5,768,707
Claims Ceded	34	(10,606,584)	(4,203,199)
Gross Change in Contract Liabilities	35	1,205,310,458	562,351,303
Change in Contract Liabilities Ceded to Reinsurers	35	(12,030,461)	(1,735,258)
Net Benefits and Claims Paid		1,203,118,059	562,181,553
Commission Expenses	36	299,499,547	200,950,344
Service Fees	37	18,113,884	9,861,928
Employee Benefits Expenses	38	186,983,506	132,995,015
Depreciation and Amortization Expenses	39	12,646,891	9,286,549
Impairment Losses	40	2,943,806	1,149,500
Other Expenses	41	288,515,112	198,670,845
Finance Cost	42	649,582	3,416,728
Total Expenses		2,012,470,388	1,118,512,462
Net Profit/(Loss) For The Year Before Share of Net Profits of Associates Accounted for Using Equity Method and Tax		116,141,423	100,527,791
Share of Net Profit of Associates accounted using Equity Method	9	-	-
Profit Before Tax		116,141,423	100,527,791
Income Tax Expense	43	(120,585,004)	(81,503,416)
Net Profit/ (Loss) For The Year		236,726,427	182,031,207
Earning Per Share	50		
Basic EPS		15	12
Diluted EPS		15	12

The accompanying notes form an integral part of these Financial Statements.

As per our report of even date attached

Ravi Ranjan Sarraf
Head of Finance

Prakash Bikram Khatri
Chief Executive Officer

Nanda Kishore Sharma
Chairman

Akash Golcha
Director

Sharmila Shrestha Maharjan
Director

Jayanta Kumar Agrawal
Director

Deepak Kumar Agrawal
Director

CA Bishamver Kr. Karn
Partner
Suvod Associates
Chartered Accountants

Kathmandu, Nepal
Date :

Jyoti Life Insurance Company Limited
Statement of Other Comprehensive Income
For The Year Ended Ashad 31, 2077
(For The Year Ended July 15, 2020)

Fig. in NPR

Particulars	Current Year	Previous Year
Net Profit/ (Loss) For The Year	236,726,427	182,031,207
Other Comprehensive Income	-	-
a) Items that are or may be Reclassified to Profit or Loss	-	-
Changes in Fair Value of FVOCI Debt Instruments	-	-
Cash Flow Hedge - Effective Portion of Changes in Fair Value	-	-
Exchange differences on translation of Foreign Operation	-	-
Share of other comprehensive income of associates accounted for using the equity method	-	-
Income Tax Relating to Above Items	-	-
Reclassified to Profit or Loss	-	-
b) Items that will not be Reclassified to Profit or Loss	-	-
Changes in fair value of FVOCI Equity Instruments	-	-
Revaluation of Property, Plant and Equipment/ Intangible Assets	-	-
Remeasurement of Post-Employment Benefit Obligations	-	-
Share of other comprehensive income of associates accounted for using the equity method	-	-
Income Tax Relating to Above Items	-	-
Total Other Comprehensive Income For the Year, Net of Tax	-	-
Total Comprehensive Income For the Year, Net of Tax	236,726,427	182,031,207

The accompanying notes form an integral part of these Financial Statements.

As per our report of even date attached

Ravi Ranjan Sarraf
Head of Finance

Prakash Bikram Khatri
Chief Executive Officer

Nanda Kishore Sharma
Chairman

Akash Golcha
Director

Sharmila Shrestha Maharjan
Director

Jayanta Kumar Agrawal
Director

Deepak Kumar Agrawal
Director

CA Bishamver Kr. Karn
Partner
Suvod Associates
Chartered Accountants

Kathmandu, Nepal
Date :

Jyoti Life Insurance Company Limited

Statement of Changes in Equity

For The Year Ended Ashad 31, 2077
(For The Year Ended July 15, 2020)

Fig. in NPR

Particulars	Ordinary Share Capital	Preference Shares	Share Application Money Pending Allotment	Share Premium	Catastrophe Reserves	Retained Earnings	Capital Reserves	Regulatory Reserves	Fair Value Reserves	Actuarial Reserves	Revaluation Reserves	Cash Flow Hedge Reserves	Other Reserves	Total
Balance as at Shrawan 1, 2075	1,540,000,000	-	-	-	13,324,615	115,999,368	-	57,761	-	-	-	-	1,103,131	1,670,484,876
Prior period adjustment	-	-	-	-	-	-	-	-	-	-	-	-	-	-
Restated Balance as at Shrawan 1, 2075	-	-	-	-	-	-	-	-	-	-	-	-	-	-
Profit/(Loss) For the Year	-	-	-	-	-	182,031,207	-	-	-	-	-	-	-	182,031,207
Other Comprehensive Income for the Year, Net of Tax	-	-	-	-	-	-	-	-	-	-	-	-	-	-
i) Changes in Fair Value of FVOCI Debt Instruments	-	-	-	-	-	-	-	-	-	-	-	-	-	-
ii) Gains/(Losses) on Cash Flow Hedge	-	-	-	-	-	-	-	-	-	-	-	-	-	-
iii) Exchange differences on translation of Foreign Operation	-	-	-	-	-	-	-	-	-	-	-	-	-	-
iv) Changes in fair value of FVOCI Equity Instruments	-	-	-	-	-	-	-	-	-	-	-	-	-	-
v) Revaluation of Property, Plant and Equipment/ Intangible Assets	-	-	-	-	-	-	-	-	-	-	-	-	-	-
vi) Remeasurement of Post-Employment Benefit Obligations	-	-	-	-	-	-	-	-	-	-	-	-	-	-
Transfer to Reserves/ Funds	-	-	-	-	18,689,153	(18,689,153)	-	-	-	-	-	-	81,503,416	-
Transfer of Deferred Tax Reserves	-	-	-	-	-	(81,503,416)	-	-	-	-	-	-	-	-
Transfer of Depreciation on Revaluation of Property, Plant and Equipment	-	-	-	-	-	-	-	-	-	-	-	-	-	-
Transfer on Disposal of Revalued Property, Plant and Equipment	-	-	-	-	-	-	-	-	-	-	-	-	-	-
Transfer on Disposal of Equity Instruments Measured at FVTOCI	-	-	-	-	-	-	-	-	-	-	-	-	-	-
Transfer to Insurance Contract Liabilities	-	-	-	-	-	-	-	-	-	-	-	-	-	-
Share Issuance Costs	-	-	-	-	-	-	-	-	-	-	-	-	-	-
Contribution by/ Distribution to the owners of the Company	-	-	-	-	-	-	-	-	-	-	-	-	-	-
i) Bonus Share Issued	-	-	-	-	-	-	-	-	-	-	-	-	-	-
ii) Share Issue	-	-	-	-	-	-	-	-	-	-	-	-	-	-
iii) Cash Dividend	-	-	-	-	-	-	-	-	-	-	-	-	-	-
iv) Dividend Distribution Tax	-	-	-	-	-	-	-	-	-	-	-	-	-	-
v) Others (To be specified)	-	-	-	-	-	-	-	-	-	-	-	-	-	-
Balance as at Ashadh 31, 2076	1,540,000,000	-	-	-	32,013,768	197,838,007	-	57,761	-	-	-	-	82,606,547	1,852,516,082

Current Year

Particulars	Share Capital	Preference Shares	Share Application Money Pending Allotment	Share Premium	Catastrophe Reserves	Retained Earnings	Capital Reserves	Regulatory Reserves	Fair Value Reserves	Actuarial Reserves	Revaluation Reserves	Cash Flow Hedge Reserves	Other Reserves	Total
Balance as at Shrawan 1, 2076	1,540,000,000	-	-	-	32,013,768	197,838,007	-	57,761	-	-	-	-	82,606,547	1,852,516,082
Prior period adjustment	-	-	-	-	-	3,525,257	-	-	-	-	-	-	-	3,525,257
Restated Balance as at Shrawan 1, 2076	-	-	-	-	-	201,363,264	-	-	-	-	-	-	-	201,363,264
Profit/(Loss) For the Year	-	-	-	-	-	236,726,427	-	-	-	-	-	-	-	236,726,427
Other Comprehensive Income for the Year, Net of Tax	-	-	-	-	-	-	-	-	-	-	-	-	-	-
i) Changes in Fair Value of FVOCI Debt Instruments	-	-	-	-	-	-	-	-	-	-	-	-	-	-
ii) Gains/ (Losses) on Cash Flow Hedge	-	-	-	-	-	-	-	-	-	-	-	-	-	-
iii) Exchange differences on translation of Foreign Operation	-	-	-	-	-	-	-	-	-	-	-	-	-	-
iv) Changes in fair value of FVOCI Equity Instruments	-	-	-	-	-	-	-	-	-	-	-	-	-	-
v) Revaluation of Property, Plant and Equipment/ Intangible Assets	-	-	-	-	-	-	-	-	-	-	-	-	-	-
vi) Remeasurement of Post-Employment Benefit Obligations	-	-	-	-	-	-	-	-	-	-	-	-	-	-
Transfer to Reserves/ Funds	-	-	-	-	23,836,992	(23,836,992)	-	-	-	-	-	-	-	-
Transfer of Deferred Tax Reserves	-	-	-	-	-	(120,585,004)	-	-	-	-	-	-	120,585,004	-
Transfer of Depreciation on Revaluation of Property, Plant and Equipment	-	-	-	-	-	-	-	-	-	-	-	-	-	-
Transfer on Disposal of Property, Plant and Equipment	-	-	-	-	-	-	-	-	-	-	-	-	-	-
Transfer on Disposal of Equity Instruments Measured at FVTOCI	-	-	-	-	-	-	-	-	-	-	-	-	-	-
Transfer to Insurance Contract Liabilities	-	-	-	-	-	-	-	-	-	-	-	-	-	-
Share Issuance Costs	-	-	-	-	-	-	-	-	-	-	-	-	-	-
Contribution by/ Distribution to the owners of the Company	-	-	-	-	-	-	-	-	-	-	-	-	-	-
i) Bonus Share Issued	-	-	-	-	-	-	-	-	-	-	-	-	-	-
ii) Share Issue	-	-	-	-	-	-	-	-	-	-	-	-	-	-
iii) Cash Dividend	-	-	-	-	-	-	-	-	-	-	-	-	-	-
iv) Dividend Distribution Tax	-	-	-	-	-	-	-	-	-	-	-	-	-	-
v) Others (To be specified)	-	-	-	-	-	-	-	-	-	-	-	-	-	-
Balance as at Ashadh 31, 2077	1,540,000,000	-	-	-	55,850,760	293,667,695	-	57,761	-	-	-	-	208,191,551	2,294,131,031

The accompanying notes form an integral part of these Financial Statements.

As per our report of even date attached

Ravi Ranjan Sarraf
Head of Finance

Prakash Bikram Khatri
Chief Executive Officer

Nanda Kishore Sharma
Chairman

Akash Golcha
Director

Sharmila Shrestha Maharjan
Director

Jayanta Kumar Agrawal
Director

Deepak Kumar Agrawal
Director

CA Bishamver Kr. Karn
Partner
Suvod Associates
Chartered Accountants

Kathmandu, Nepal
Date :

Jyoti Life Insurance Company Limited
Statement of Cash Flows
For The Year Ended Ashad 31, 2077
(For The Year Ended July 15, 2020)

Fig. in NPR

Particulars	Current Year	Previous Year
Cash Flow From Operating Activities:		
Cash Received		
Gross Premium Received	1,889,364,663	1,017,588,049
Commission Received	-	-
Claim Recovery Received from Reinsurers	10,606,584	4,203,199
Realised Foreign Exchange Income other than on Cash and Cash Equivalents	-	-
Others :	-	-
Other Income	6,024,997	572,663
Cash Paid		
Gross Benefits and Claims Paid	(20,444,647)	(5,768,707)
Reinsurance Premium Paid	(34,488,854)	(31,395,223)
Commission Paid	(299,499,547)	(200,950,344)
Service Fees Paid	(9,396,119)	(9,861,928)
Employee Benefits Expenses Paid	(189,634,186)	(125,668,241)
Other Expenses Paid	(161,612,103)	(100,356,382)
Others (to be specified)	(9,440,950)	(9,039,147)
Income Tax Paid	(44,484,974)	(34,674,454)
Net Cash Flow From Operating Activities [1]	1,136,994,863	504,649,485
Cash Flow From Investing Activities		
Acquisitions of Intangible Assets	(1,106,270)	(2,889,975)
Proceeds From Sale of Intangible Assets	-	-
Acquisitions of Investment Properties	-	-
Proceeds From Sale of Investment Properties	-	-
Rental Income Received	-	-
Acquisitions of Property, Plant & Equipment	(23,070,512)	(17,189,193)
Proceeds From Sale of Property, Plant & Equipment	-	-
Payment for acquisition of Subsidiaries/ Investment in Subsidiaries	-	-
Investment in Associates	-	-
Receipts from Sale of Investments in Subsidiaries	-	-
Receipts from Sale of Investments in Associates	-	-
Purchase of Equity Instruments	(46,357,177)	(37,700,000)
Proceeds from Sale of Equity Instruments	-	-
Purchase of Mutual Funds	-	-
Proceeds from Sale of Mutual Funds	-	-
Purchase of Preference Shares	-	-
Proceeds from Sale of Preference Shares	-	-
Purchase of Debentures	(471,922,000)	(68,468,000)
Proceeds from Sale of Debentures	-	-
Purchase of Bonds	-	-
Proceeds from Sale of Bonds	-	-
Investments in Deposits	(449,600,000)	(534,900,000)
Maturity of Deposits	-	-
Proceeds from Finance Lease	-	-
Loans Paid	(248,452,338)	(18,083,567)
Proceeds from Loans	-	-
Interest Income Received	311,198,428	232,274,763
Dividend Received	-	-
Others (Financial Assets)	(6,979,996)	2,862,565
Total Cash Flow From Investing Activities [2]	(936,289,865)	(444,093,408)
Cash Flow From Financing Activities		
Interest Paid	(649,582)	(3,416,728)
Proceeds From Borrowings	-	-
Repayment of Borrowings	-	-
Payment of Finance Lease	-	-
Proceeds From Issue of Share Capital	-	-
Share Issuance Cost Paid	-	-
Dividend Paid	-	-
Dividend Distribution Tax Paid	-	-
Others (to be Specified)	-	-
Total Cash Flow From Financing Activities [3]	(649,582)	(3,416,728)
Net Increase/(Decrease) In Cash & Cash Equivalents [1+2+3]	200,055,416	57,139,349
Cash & Cash Equivalents At Beginning of The Year/Period	118,234,355	61,095,005
Effect of Exchange Rate Changes on Cash and Cash Equivalents	-	-
Cash & Cash Equivalents At End of The Year/Period	318,289,770	118,234,355
Components of Cash & Cash Equivalents		
Cash In Hand	110,916,677	-
Cheques In Hand	125,566,408	-
Term Deposit with Banks (with initial maturity upto 3 months)	-	-
Balance With Banks	81,806,686	118,234,355

As per our report of even date attached

Ravi Ranjan Sarraf
Head of Finance

Prakash Bikram Khatri
Chief Executive Officer

Nanda Kishore Sharma
Chairman

Akash Golcha
Director

Sharmila Shrestha Maharjan
Director

Jayanta Kumar Agrawal
Director

Deepak Kumar Agrawal
Director

CA Bishamver Kr. Karn
Partner
Suvod Associates
Chartered Accountants

Kathmandu, Nepal
Date :

Jyoti Life Insurance Company Limited
Statement of Distributable Profit or Loss
For The Year Ended Ashad 31, 2077
(For The Year Ended July 15, 2020)

Fig. in NPR

Particulars	Current Year	Previous Year
Opening Balance in Retained Earnings	201,363,264	115,999,368
Net profit or (loss) as per statement of profit or loss	236,726,427	182,031,207
Appropriations:		
i) Transfer to Catastrophe Reserves	(23,836,992)	(18,689,153)
ii) Transfer to Capital Reserves	-	-
iii) Transfer to Regulatory Reserves	-	-
iv) Transfer to Fair Value Reserves	-	-
v) Transfer of Deferred Tax Reserves	(120,585,004)	(81,503,416)
vi) Others (to be Specified)	-	-
Less:		
i) Unrealised Gain on fluctuation of Foreign Exchange Currency	-	-
ii) Unrealised Income on unwinding of Financial Assets	-	-
iii) Actuarial Reserve	-	-
iv) Goodwill Recognised	-	-
v) Others (to be Specified)	-	-
Total Distributable Profits	293,667,695	197,838,007

The accompanying notes form an integral part of these Financial Statements.

As per our report of even date attached

Ravi Ranjan Sarraf
Head of Finance

Prakash Bikram Khatri
Chief Executive Officer

Nanda Kishore Sharma
Chairman

Akash Golcha
Director

Sharmila Shrestha Maharjan
Director

Jayanta Kumar Agrawal
Director

Deepak Kumar Agrawal
Director

CA Bishamver Kr. Karn
Partner
Suvod Associates
Chartered Accountants

Kathmandu, Nepal
Date :

Jyoti Life Insurance Company Limited

Note to the Financial Statements for the year ended Ashadh 31,2077 (July 15, 2020)

1. General Information

JyotiLife Insurance Limited (herein after referred to as the 'Company') was incorporated on 07/05/2017 and operated as life insurance company after obtaining license on 04/07/2017 under the Insurance Act 2049. The registered office of the Company is located at Pokhara-09, Kaski. The Company's shares are listed on 20/04/2021 .

The financial statements are approved for issue by the Company's Board of Directors on 31/10/2021 .

2. Basis of Preparation

(a) Statement of Compliance

The Financial Statements have been prepared in accordance with the Nepal Financial Reporting Standards (NFRS) issued by the Nepal Accounting Standards Board (ASB), as per the provisions of The Nepal Chartered Accountants Act, 1997. These confirm, in material respect, to NFRS as issued by the Nepal Accounting Standards Board. The Financial Statements have been prepared on a going concern basis. The term NFRS, includes all the standards and the related interpretations which are consistently used.

(b) Basis of Measurement

The Financial Statements have been prepared on the historical cost basis except for following Assets & Liabilities which have been measured at Fair Value amount:

- i. Certain Financial Assets & Liabilities which are required to be measured at fair value
- ii. Defined Employee Benefits
- iii. Insurance Contract Liabilities which are required to be determined using actuarial valuation for Liability Adequacy Test (LAT).

Historical cost is generally Fair Value of the consideration given in exchange for goods & services. Fair value is the price that would be received to sell an asset or paid to transfer a liability in an orderly transaction between market participants at the measurement date, regardless of whether that price is directly observable or estimated using another valuation technique.

In addition, for Financial Reporting purposes, Fair Value measurements are categorized into Level 1, or 2, or 3 based on the degree to which the inputs to the Fair Value measurements are observable & the significance of the inputs to the Fair Value measurement in its entirety, which are described as follows:

- **Level 1** - Inputs are quoted prices (unadjusted) in active markets for identical Assets or Liabilities that the entity can access at the measurement date;
- **Level 2** - Inputs are inputs, other than quoted prices included within Level 1, that are observable for the Asset or Liability, either directly or indirectly; and
- **Level 3** - Inputs are unobservable inputs for the Asset or Liability."

(c) Use of Estimates

The preparation of these Financial Statements in conformity with NFRS requires management to make estimates, judgements and assumptions. These estimates, judgments and assumptions affect the reported balances of Assets & Liabilities, disclosures relating to Contingent Liabilities as at the date of the Financial Statements and the reported amounts of Income & Expenses for the years presented. Actual results may differ from these estimates. Estimates and underlying assumptions are reviewed on an ongoing basis. Changes in estimates are reflected in the Financial Statements in the period in which changes are made and, if material, their effects are disclosed in the Notes to the financial statements.

(d) Functional and Presentation Currency

These Financial Statements are presented in Nepalese Rupees (NPR) which is the Company's functional currency. All financial information presented in NPR has been rounded to the nearest rupee except where indicated otherwise.

(e) Going Concern

The financial statements are prepared on a going concern basis. The Board of Directors have considered a wide range of information relating to present and future conditions, including future projections of profitability, cash flows and capital resources while assessing the going concern basis. Furthermore, Board is not aware of any material uncertainties that may cast significant doubt upon Company's ability to continue as a going concern and they do not intend either to liquidate or to cease operations of it.

(f) Changes in Accounting Policies

Accounting policies are the specific principles, bases, conventions, rules and practices applied by the Company in preparing and presenting financial statements. The Company is permitted to change an accounting policy only if the change is required by a standard or interpretation; or results in the financial statements providing reliable and more relevant information about the effects of transactions, other events or conditions on the entity's financial position, financial performance, or cash flows.

(g) Recent Accounting Pronouncements

Accounting standards issued and effective
Accounting standards issued and non-effective

(h) Carve-outs

3. Significant Accounting Policies

This note provides a list of the significant policies adopted in the preparation of these Financial Statements.

(a) Property, Plant and Equipment (PPE)

i) Recognition

General Policy: Freehold land is carried at historical cost and other items of property, plant and equipment are stated at cost of acquisition or construction less accumulated depreciation when, it is probable that future economic benefits associated with the item will flow to the Company and it can be used for more than one year and the cost can be measured reliably. Company does not have freehold land as on reporting date.

Subsequent costs are included in the asset's carrying amount or recognised as a separate asset, as appropriate, only when it meets the recognition criteria as mentioned above. The carrying amount of any component accounted for as a separate asset is derecognised when replaced. All other repairs and maintenance are charged to profit or loss during the reporting period in which they are incurred.

ii) Revaluation

General Policy: After recognition as an asset, lands and buildings whose fair value can be measured reliably, have been carried at revalued amount at the date of revaluation less any subsequent unamortised depreciation and subsequent accumulated impairment losses. Valuations are being performed to ensure that the fair value of a revalued asset does not materially differ from its carrying amount as at the reporting date. Valuation of the land and buildings are undertaken by professionally qualified valuers.

An increase in the carrying amount as a result of revaluation, is recognised in other comprehensive income and accumulated in equity under the heading of revaluation reserve. However, the increase is recognised in profit or loss to the extent that it reverses a revaluation decrease of the same asset previously recognised in profit and loss. A decrease in the carrying amount as a result of revaluation, is recognised in profit or loss. However, the decrease is recognised in other comprehensive income to the extent of any credit balance existing in the revaluation surplus in respect of that asset.

Additionally, accumulated depreciation as at the revaluation date is eliminated against the gross carrying amount of the asset and the net amount is restated to the revalued amount of the asset. Upon disposal, any revaluation reserve relating to the particular asset being sold is transferred directly to retained earnings. Alternatively, accumulated depreciation can be increased proportionately as allowed by NAS 16

Difference between depreciation on the revalued carrying amount of the asset and depreciation based on the asset's original cost is transferred to retained earnings.

Company however does not own any land and buildings as on reporting date, so has not revalued its assets.

iii) Depreciation

Depreciation on Property, Plant and Equipment other than Freehold Land i.e. the Company's Freehold Building, Plant & Machinery, Vehicles & Other Assets is provided on "Straight Line Method (SLM)" based on Useful Life estimated by technical expert of the management.

The Assets Useful Life/ Rate of Depreciation and Residual Values are reviewed at the Reporting date and the effect of any changes in estimates are accounted for on a prospective basis.

Useful Life of Property, Plant and Equipment based on SLM is categorised as stated below:

List of Asset Categories	Useful Life (In Years) for SLM
Land	Not Applicable
Buildings	20
Leasehold Assets	15
Leasehold Assets (Branch)	10
Furniture & Fixtures (Heavy)	10
Furniture & Fixtures (Light)	5
Computers and IT Equipments	5
Office Equipment (Heavy)	5
Office Equipment (Light)	2
Vehicles (2-Wheeler)	7
Vehicles (4-Wheeler)	10
Other Assets	5

Company however does not have any building as on reporting date.

iv) Derecognition

An item of Property, Plant and Equipment is derecognized upon disposal or when no Future Economic Benefits are expected to arise from the continued use of the Asset. Any Gain or Loss arising on the disposal or retirement of an item of Property, Plant and Equipment is determined as the difference between the sales proceeds and the carrying amount of the Asset and is recognized in the Statement of Profit or Loss. However, Company has not sold any assets in the reporting period.

v) Impairment of Assets

Assets are tested for impairment whenever events or changes in circumstances indicate that the carrying amount may not be recoverable. An impairment loss is recognized for the amount by which the Asset's carrying amount exceeds its recoverable amount. The recoverable amount is higher of an asset's fair value less cost of disposal and value in use. Value in use is based on the estimated future cash flows, discounted to their present value using pre-tax discount rate that reflects current market assessments of the time value of money and risk specific to the assets. Assets that suffer an impairment are reviewed for possible reversal of the impairment at the end of each reporting period. In case of such reversal, the carrying amount of the asset is increased so as not to exceed the carrying amount that would have been determined had there been no impairment loss.

vi) Capital Work-In-Progress

These are expenses of capital nature directly incurred in the construction of buildings, major plant and machinery and system development which are to be capitalized. Capital Work in Progress would be transferred to the relevant asset when it is available for use. Capital Work in Progress is stated at cost less any accumulated impairment losses. However, Company has no capital assets in the reporting period.

(b) Intangible Assets

i) Recognition

Intangible assets acquired separately are measured on initial recognition at cost. Following initial recognition, intangible assets are carried at cost less any accumulated amortization and any accumulated impairment losses. Internally generated intangibles, excluding capitalized development costs, are not capitalized and the related expenditure is reflected in Statement of profit or loss in the year in which the expenditure is incurred. However, Company has not internally generated any assets. Subsequent expenditure on intangible assets is capitalized only when it increases the future economic benefits embodied in the specific asset to which it relates. All other expenditure is expensed as incurred.

ii) Amortization

The useful lives of intangible assets are assessed to be either finite or indefinite. An intangible asset shall be regarded as having an indefinite useful life when, based on an analysis of all of the relevant factors, there is no foreseeable limit to the period over which the asset is expected generate net cash inflow for the entity.

Amortisation is recognised in statement of profit or loss on straight line method (SLM) over the estimated useful life of the intangible assets, from the date that it is available for use since this most closely reflects the expected pattern of consumption of the future economic benefits embodied in the asset. The amortisation period and the amortisation method for an intangible asset with a finite useful life are reviewed at least at each financial year end. Changes in the expected useful life or the expected pattern of consumption of future economic benefits embodied in the asset are considered to modify the amortisation period or method, as appropriate, and are treated as changes in accounting estimates. The amortisation expense on intangible assets with finite lives is recognised in the statement of profit or loss.

Useful Life of Intangible Assets based on SLM is categorised as stated below:

List of Asset Categories	Useful Life (In Years) for SLM
Softwares	10
Licenses	License Period
Others (to be Specified)	Not Any

Company has however not acquired any license till end of reporting period.

iii) Derecognition

An Intangible Asset is derecognised when no Future Economic Benefits are expected to arise from the continued use of the Asset. Any Gain or Loss arising on the derecognition is determined as the difference between the sales proceeds and the carrying amount of the Asset and is recognized in the Statement of Profit or Loss. However, Company has not derecognised any intangible asset till end of reporting period.

iv) Impairment of Assets

The Company assesses at each reporting date as to whether there is any indication that Intangible Assets may be impaired. If any such indication exists, the recoverable amount of an asset is estimated to determine the extent of impairment, if any. An impairment loss is recognised in the Statement of Profit or Loss to the extent, asset's carrying amount exceeds its recoverable amount. The recoverable amount is higher of an asset's fair value less cost of disposal and value in use. Value in use is based on the estimated future cash flows, discounted to their present value using pre-tax discount rate that reflects current market assessments of the time value of money and risk specific to the assets.

(c) Investment Properties

Cost Model:

Property that is held for rental income or for capital appreciation or both, is classified as investment property.

Investment properties are measured initially at cost, including related transaction cost. It is subsequently carried at cost less accumulated depreciation. Subsequent expenditure is capitalised to the asset's carrying amount only when it is probable that future economic benefits associated with the expenditure will flow to the Company and the cost can be measured reliably. All other repairs and maintenance costs are expensed when incurred.

Land is carried at historical cost, however, buildings are depreciated over their estimated useful lives as mentioned above.

Investment properties are derecognised either when they have been disposed of, or when the investment property is permanently withdrawn from use and no future economic benefit is expected from its disposal. Any gains or losses on the retirement or disposal of an investment property are recognised in the statement of profit or loss in the year of retirement or disposal.

Transfers are made to (or from) investment property only when there is a change in use. For a transfer from investment property to PPE, the deemed cost for subsequent accounting is the fair value at the date of change in use. If PPE becomes an investment property, the Company accounts for such property in accordance with the policy stated under PPE up to the date of change in use.

Fair Value Model:

Investment properties are measured initially at cost, including transaction costs. Subsequent to initial recognition, investment properties are stated at fair value, which reflects market conditions at the reporting date. Gains or losses arising from changes in the fair values of investment properties are included in the statement of profit or loss in the year in which they arise, including the corresponding tax effect. The fair value of investment property is determined by an external, independent property valuer, having appropriate recognised professional qualification and recent experience in the location and category of property being valued. Investment properties are derecognised either when they have been disposed of, or when the investment property is permanently withdrawn from use and no future economic benefit is expected from its disposal. Any gains or losses on the retirement or disposal of an investment property are recognised in the statement of profit or loss in the year of retirement or disposal.

Transfers are made to (or from) investment property only when there is a change in use. For a transfer from investment property to PPE, the deemed cost for subsequent accounting is the fair value at the date of change in use. If PPE becomes an investment property, the Company accounts for such property in accordance with the policy stated under PPE up to the date of change in use. However, Company has no investment properties at end of reporting period.

(d) Cash & Cash Equivalent

Cash & Cash Equivalents includes Cash In Hand, Cheques in Hand, Bank Balances and short term deposits with a maturity of three months or less. There are however no short term deposits at the end of reporting period.

(e) Financial Assets

i) Initial Recognition & Measurement

Financial Assets are recognized when, and only when, the Company becomes a party to the contractual provisions of the Financial Instrument. The Company determines the classification of its Financial Assets at initial recognition.

When Financial Assets are recognized initially, they are measured at Fair Value, plus, in the case of Financial Assets not at fair value through profit or loss, transaction costs that are attributable to the acquisition of the Financial Asset. Transaction costs of Financial Assets carried at Fair Value through Profit or Loss are expensed in the Statement of Profit or Loss.

ii) Subsequent Measurement a) Financial Assets carried at Amortized Cost (AC)

A Financial Asset is measured at amortized cost if it is held within a business model whose objective is to hold the asset in order to collect contractual cash flows and the contractual terms of the Financial Asset give rise on specified dates to cash flows that are solely payments of principal and interest on the principal amount outstanding. Interest income in these financial assets is measured using effective interest rate method.

(b) Financial Assets at Fair Value through Other Comprehensive Income (FVTOCI)

A Financial Asset is measured at FVTOCI if it is held within a business model whose objective is achieved by both collecting contractual cash flows and selling Financial Assets and the contractual terms of the Financial Asset give rise on specified dates to cash flows that are solely payments of principal and interest on the principal amount outstanding. These financial assets are measured at fair value and changes are taken to statement of other comprehensive income.

(c) Financial Assets at Fair Value through Profit or Loss (FVTPL)

A Financial Asset which is not classified in any of the above categories are measured at FVTPL. These financial assets are measured at fair value and changes are taken to statement of profit or loss.

iii) De-Recognition

A Financial Asset is derecognized only when the Company has transferred the rights to receive cash flows from the Financial Asset. Where the Company has transferred an Asset, the Company evaluates whether it has transferred substantially all risks and rewards of ownership of the Financial Asset. In such cases, the Financial Asset is derecognized. Where the Company has not transferred substantially all risks and rewards of ownership of the Financial Asset, the Financial Asset is not derecognized. Where the Company retains control of the Financial Asset, the Asset is continued to be recognized to the extent of continuing involvement in the Financial Asset.

iv) Impairment of Financial Assets

The Company assesses at each reporting date whether there is objective evidence that a financial asset or group of financial assets is impaired. A financial asset or a group of financial assets is deemed to be impaired if, there is objective evidence of impairment as a result of one or more events that has occurred since the initial recognition of the asset (an incurred 'loss event') and that loss event has an impact on the estimated future cash flows of the financial asset or the group of financial assets that can be reliably estimated. Evidence of impairment may include indications that a financial asset or a group of financial assets is experiencing significant financial difficulty, default or delinquency in interest or principal payments, the probability that they will enter bankruptcy or other financial reorganization and observable data indicating that there is a measurable decrease in the estimated future cash flows, such as changes in arrears or economic conditions that correlate with defaults.

Expected Credit Loss for Impairment of Financial Assets is applicable after implementation of NFRS 9
In accordance with NFRS 9 "Financial Instrument", the Company uses 'Expected Credit Loss' (ECL) Model, for evaluating impairment of Financial Assets other than those measured at Fair Value through Profit or Loss (FVTPL).

Expected Credit Losses are measured through a loss allowance at an amount equal to: The 12-months Expected Credit Losses (Expected Credit Losses that result from those default events on the Financial Instrument that are possible within 12 months after the reporting date); or Full Lifetime Expected Credit Losses (Expected Credit Losses that result from all possible default events over the life of the Financial Instrument)

For other assets, the Company uses 12 months Expected Credit Losses to provide for impairment loss where there is no significant increase in credit risk. If there is significant increase in credit risk Full Lifetime ECL is used.

f) Financial Liabilities

i) Initial Recognition & Measurement

Financial Liabilities are recognized when, and only when, the Company becomes a party to the contractual provisions of the Financial Instrument. The Company determines the classification of its Financial Liabilities at initial recognition.

All Financial Liabilities are recognized initially at Fair Value, plus, in the case of Financial Liabilities not at fair value through profit or loss, transaction costs that are attributable to the issue of the Financial Liability.

ii) Subsequent Measurement

After initial recognition, Financial Liabilities are subsequently measured at amortized cost using the Effective Interest Method.

For trade and other payables maturing within one year from the date of Statement of Financial Position, the carrying amounts approximate Fair value due to short maturity of these instruments.

iii) De-Recognition

A Financial Liability is de-recognized when the obligation under the liability is discharged or cancelled or expires. When an existing Financial Liability is replaced by another from the same lender on substantially different terms, or the terms of an existing liability are substantially modified, such an exchange or modification is treated as a de-recognition of the original liability and the recognition of a new liability, and the difference in the respective carrying amounts is recognized in the Statement of Profit or Loss.

(g) Offsetting financial instruments

Financial assets and liabilities are offset and the net amount is reported in the Statement of Financial Position where there is legally enforceable right to offset the recognised amounts and there is an intention to settle on a net basis or realise the asset and settle the liability simultaneously. The legally enforceable right must not be contingent on future events and must be enforceable in the normal course of business and in the event of default, insolvency or bankruptcy of the Company or the counterparty.

(h) Reinsurance Assets

Reinsurance assets are the assets which are created against insurance contract liabilities of the amount which are recoverable from the reinsurer. These assets are created for the reinsurer's share of insurance contract liabilities.

A reinsurance asset is impaired if there is objective evidence, as a result of an event that occurred after the initial recognition of the reinsurance asset, that the Company may not receive all amounts due to it under the terms of the contract, and the event has a reliably measurable impact on the amount that the company will receive from the re-insurer. If a reinsurance asset is impaired, the company reduces the carrying amount accordingly and is recognized in statement of profit or loss.

(i) Equity

Financial Instruments issued by the Company are classified as Equity only to the extent that they do not meet the definition of a Financial Liability or Financial Asset.

(j) Reserves and Funds

i) Share Premium: If the Company issues share capital at premium it receives extra amount other than share capital such amount is transferred to share premium. The amount in share premium is allowed for distribution subject to provisions of company act & regulatory requirement.

ii) Catastrophe Reserves: The Company has allocated catastrophe reserve for the amount which is 10% of the distributable profit for the year as per Regulator's Directive.

iii) Fair Value Reserves: The Company has policy of creating fair value reserve equal to the amount of Fair Value Gain recognized in statement of other comprehensive income as per regulator's directive.

iv) Regulatory Reserves: Reserve created out of net profit in line with different circulars issued by Insurance Board.

v) Actuarial Reserves: Reseserve against actuarial gain or loss on present value of defined benefit obligation resulting from, experience adjustments (the effects of differences between the previous actuarial assumptions and what has actually occurred); and the effects of changes in actuarial assumptions.

vi) Cashflow Hedge Reserves: Is the exposure to variability in cash flows that is attributable to a particular risk associated with all or a component of a recognized asset or liability or a highly probable forecast transaction, and could affect profit or loss. Reserve represent effective portion of the gain or loss on the hedging instrument recognized in other comprehensive income.

vii) Revaluation Reserves: Reserve created against revaluation gain on property, plant & equipments & intangible assets, other than the reversal of earlier revaluation losses charged to profit or loss.

viii) Other Reserves: Reserve other than above reserves, for e.g. deferred tax reserve, others (to be specified)

(k) Insurance Contract Liabilities

i) Provision for unearned premiums

Unearned premiums reserve represents the portion of the premium written in the year but relating to the unexpired term of coverage.

Change in reserve for unearned insurance premium represents the net portion of the gross written premium transferred to the unearned premium reserve during the year to cover the unexpired period of the policies.

ii) Outstanding claims provisions

Outstanding claims provisions are based on the estimated ultimate cost of all claims incurred but not settled at the statement of financial position date, whether reported or not, together with related claims handling costs.

iii) Unapportioned surplus

Unapportioned surplus where the amount are yet to be allocated or distributed to either policyholders or shareholders by the end of the financial period, and held within the insurance contract liabilities.

Liability adequacy

At each reporting date, the Company reviews its unexpired risk and a liability adequacy test is performed to determine whether there is any overall excess of expected claims and deferred acquisition costs over unearned premiums. The calculation uses current estimates of future contractual cash flows after taking account of the investment return expected to arise on assets relating to the relevant life insurance technical provisions. If these estimates show that the carrying amount of the unearned premiums is inadequate, the deficiency is recognized in the statement of profit or loss by setting up a provision for liability.

(I) Employee Benefits

i) Short Term Obligations

Liabilities for wages and salaries, including non-monetary benefits that are expected to be settled wholly within 12 months after the end of the period in which the employees render the related service are recognized in respect of employees' services up to the end of the reporting period and are measured at the amounts expected to be paid when the liabilities are settled. The liabilities are presented as current employee benefit obligations in the Statement of Financial Position.

ii) Post - Employment Benefits

- Defined Contribution Plan

The Company pays Provident Fund contributions to publicly administered Provident Funds as per local regulations. The Company has no further payment obligations once the contributions have been paid. The contributions are accounted for as defined contribution plans and the contribution are recognized as Employee Benefit Expense when they are due.

- Defined Benefit Plan

For Defined Benefit Plan , the cost of providing benefits is determined using the Projected Unit Credit Method, with Actuarial Valuations being carried out at each Statement of Financial Position. Actuarial Gains & Losses are recognized in the Other Comprehensive Income in the period in which they occur. Past service cost is recognized immediately to the extent that the benefits are already vested and otherwise is amortized on a Straight Line Basis over the average period until the benefits become vested. The retirement benefit obligation recognized in the Statement of Financial Position represents the present value of the defined benefit obligation as adjusted for unrecognized past service cost, as reduced by the Fair Value of plan Assets (If Any). Any Asset resulting from this calculation is limited to past service cost, plus the present value of available refunds and reductions in future contributions to the plan.

iii) Long Term Employee Benefits

The liabilities for un-availed earned leaves are not expected to be settled wholly within 12 months after the end of the period in which the employees render the related service. Leave Encashment has been computed using Actuarial Assumptions and these are measured at the present value of expected future payments to be made in respect of services provided by employees up to the end of the year using the Projected Unit Credit Method. The benefits are discounted using the market yields at the end of the year that have terms approximating to the terms of assumptions.

iv) Termination

Termination benefits are payable when employment is terminated by the Company before the normal retirement date, or when an employee accepts voluntary retirement in exchange of these benefits. The Company recognises termination benefits at the earlier of the following dates:

- a) when the Company can no longer withdraw the offer of those benefits; and
- b) when the entity recognises costs for a restructuring that is within the scope of NAS 37 and involves the payment of termination benefits.

The termination benefits are measured based on the number of employees expected to accept the offer in case of voluntary retirement scheme.

(m) Revenue Recognition

i) Gross Premium

Gross premiums are recognised as soon as the amount of the premiums can be reliably measured. First premium is recognised from inception date. At the end of the financial year, all due premiums are accounted for to the extent that they can be reliably measured.

ii) Unearned Premium Reserves

Unearned premiums are those proportions of premiums written in a year that relate to periods of risk after the reporting date. Unearned premiums are calculated on a pro rata basis. The proportion attributable to subsequent periods is deferred as a provision for unearned premiums.

iii) Premiums on Reinsurance Accepted

Premium on reinsurance accepted comprise the total premiums payable for the whole cover provided by contracts entered into the period and are recognized on the date on which the policy incepts. Premiums include any adjustments arising in the accounting period in respect of reinsurance contracts incepting in prior accounting periods. Unearned reinsurance premiums are those proportions of premiums written in a year that relate to periods of risk after the reporting date.

Reinsurance premiums and claims on the face of the statement of profit or loss have been presented as negative items within premiums and net benefits and claims, respectively, because this is consistent with how the business is managed.

iv) Commission Income

Commission Income is recognised on accrual basis. If the income is for future periods, then they are deferred and recognised over those future periods.

v) Investment income

Interest income is recognised in the statement of profit or loss as it accrues and is calculated by using the EIR method. Fees and commissions that are an integral part of the effective yield of the financial asset are recognised as an adjustment to the EIR of the instrument. Investment income also includes dividends when the right to receive payment is established.

vi) Net realised gains and losses

Net realised gains and losses recorded in the statement of profit or loss include gains and losses on financial assets and properties. Gains and losses on the sale of investments are calculated as the difference between net sales proceeds and the original or amortised cost and are recorded on occurrence of the sale transaction.

(n) Benefit, Claims and Expenses

i) Gross Benefits and Claims

Benefits and claims includes the cost of all claims arising during the year, including external claims handling costs that are directly related to processing and settlements of claims. Benefits and claims that are incurred during the financial year are recognised when a claimable event occurs and/or the insurer is notified. Death, surrender and other benefits without due dates are treated as claims payable, on the date of receipt of intimation of death of the assured or occurrence of contingency covered.

ii) Reinsurance Claims

Reinsurance claims are recognised when the related gross insurance claim is recognised according to the terms of the relevant contracts.

(o) Product Classification

Insurance contracts are those contracts when the Company (the insurer) has accepted significant insurance risk from another party (the policyholders) by agreeing to compensate the policyholders if a specified uncertain future event (the insured event) adversely affects the policyholders. As a general guideline, the Company determines whether it has significant insurance risk by comparing benefits paid with benefits payable if the insured event did not occur. Insurance contracts can also transfer financial risk. The Company has following portfolios under which it operates its business:

- i) Endowment-** This is a with profit plan that makes provisions for the family of the Life Assured in event of his early death and also assures a lump sum at a desired age on maturity. It costs moderate premiums, has high liquidity and is savings oriented. This plan is apt for people of all ages and social groups who wish to protect their families from a financial setback that may occur owing to their demise.
- ii) Anticipated-** This scheme provides for specific periodic payments of partial survival benefits during the term of the policy itself so long as the policy holder is alive. It is therefore suitable to meet specified financial requirements needed for occasions like Brata bandha, Academic Graduations etc. An important feature of plan is that in the event of death at any time within the policy term, the death claim comprises full sum assured without deducting any of the survival benefit amounts, which have already been paid. It is also with profit plan.
- iii) Endowment Cum Whole Life-** This plan is a combination of Endowment Assurance and Whole Life with profit plan. It provides financial protection against death throughout the lifetime of the life assured with the provision of payment of a lump sum at the maturity of the policy to the assured in case of his survival.
- iv) Whole Life-** Whole life is a type of life insurance contract that provides insurance coverage of the contract holder for his or her entire life. Upon the inevitable death of the contract holder, the insurance payout is made to the contract's beneficiaries. These policies also include a savings component, which accumulates a cash value. This cash value is one of the key elements of whole life insurance.
- v) Foreign Employment Term-** The main objective of foreign employment term is providing insurance for financial assistance if there is death or elimination of any insured due to work or staying abroad.
- vi) Other Term-** Term life insurance, also known as pure life insurance, is life insurance that guarantees payment of a stated death benefit during a specified term. Once the term expires, the policyholder can renew it for another term, convert the policy to permanent coverage, or allow the policy to terminate.
- vii) Special Term-** Special Term insurance is a modified version of term insurance with added benefits.
- viii) Others to be Specified-** Life insurance policies other than above mentioned products are classified as others.

(p) Borrowing Costs

Borrowing costs directly attributable to the acquisition, construction or production of qualifying assets, which are assets that necessarily take a substantial period of time to get ready for their intended use or sale, are added to the cost of those assets, until such time as the assets are substantially ready for their intended use or sale. Interest income earned on the temporary investment of specific borrowings pending their expenditure on qualifying assets is deducted from the borrowing costs eligible for capitalization. All other borrowing costs are recognized in statement of profit or loss in the period in which they are incurred.

(q) Cash Flow Statement

Cash Flows are reported using the direct method, whereby major classes of cash receipts and cash payments are disclosed as cash flows.

(r) Leases

Finance Leases

Leases in which the Company has substantial portion of the risks and rewards of ownership are classified as Finance Leases. Assets acquired under Finance Leases are capitalised at the lower of the Fair Value of the Leased Assets at the inception of the Lease Term & the Present Value of Minimum Lease Payments. Lease Payments are apportioned between the Finance charge and the reduction of the outstanding liability. The Finance Charge is allocated to periods during the Lease Term at a constant periodic Rate of Interest on the remaining balance of the liability.

Operating Lease

Leases in which the Company doesn't have substantial portion of the risks and rewards of ownership are classified as Operating Leases. Payment made under Operating Leases are charged to Statement of Profit & Loss on a Straight Line Basis.

(s) Income Taxes

Income Tax Expense represents the sum of the tax currently payable & Deferred Tax.

i) Current Tax

Current Tax Expenses are accounted in the same period to which the revenue and expenses relate. Provision for Current Income Tax is made for the Tax Liability payable on Taxable Income after considering tax allowances, deductions and exemptions determined in accordance with the applicable tax rates and the prevailing tax laws.

ii) Deferred Tax

Deferred Tax is recognized on temporary differences between the carrying amounts of Assets & Liabilities in the Statement of Financial Position and their Tax Base. Deferred tax Assets & Liabilities are recognized for deductible and taxable temporary differences arising between the tax base of Assets & Liabilities and their carrying amount in Financial Statements, except when the Deferred Income Tax arises from the initial recognition of goodwill, an Asset or Liability in a transaction that is not a business combination and affects neither accounting nor taxable Profits or Loss at the time of the transaction.

Deferred Tax Assets are recognized to the extent that it is probable that taxable profit will be available against which the deductible Temporary differences and the carry forward of unused tax credits and unused tax losses can be utilized.

Deferred Tax Liabilities are generally recognized for all taxable Temporary differences.

The carrying amount of Deferred Tax Assets is reviewed at each reporting date and reduced to the extent that it is no longer probable that sufficient taxable profits will be available to allow all or part of the Deferred Tax Asset to be utilized.

(t) Provisions, Contingent Liabilities & Contingent Assets

(i) Provisions

Provisions are recognized when the Company has a present legal or constructive obligation as a result of past events, for which it is probable that an outflow of resources embodying economic benefits will be required to settle the obligation and a reliable estimate of the amount can be made. Provisions are measured at the present value of management's best estimate of the expenditure required to settle the present obligation at the end of the reporting period. The discount rate to determine the present value is a Pre-Tax Rate that reflects current market assessments of the time value of money and the risks specific to the liability. The increase in the provision due to the passage of time is recognized as interest expense. Provisions for Contingent Liability are recognized in the books as a matter of abundant precaution and conservative approach based on management's best estimate. However, Management believes that chances of these matters going against the company are remote and there will not be any probable cash outflow.

(ii) Contingent Liabilities

Contingent liabilities are recognized only when there is a possible obligation arising from past events due to occurrence or non-occurrence of one or more uncertain future events not wholly within the control of the Company or where any present obligation cannot be measured in terms of future outflow of resources or where a reliable estimate of the obligation cannot be made. Obligations are assessed on an ongoing basis and only those having a largely probable outflow of resources are provided for.

(iii) Contingent Assets

Contingent assets where it is probable that future economic benefits will flow to the Company are not recognized but disclosed in the Financial Statements.

(u) Functional Currency & Foreign Currency Transactions

The Financial Statements of the Company are presented in Nepalese Rupees, which is the Company's Functional Currency. In preparing the Financial Statements of the Company, transactions in currencies other than the Company's Functional Currency i.e. Foreign Currencies are recognized at the rates of exchange prevailing at the dates of the transactions.

(v) Earnings Per Share

Basic Earning per share is calculated by dividing the profit attributable to owners of the company by the Weighted Average Number of equity shares outstanding during the Financial Year.

For diluted earning per share, the weighted average number of ordinary shares in issue is adjusted to assume conversion of all dilutive potential ordinary shares.

(w) Operating Segment

Operating Segments are reported in a manner consistent with the internal reporting provided to the chief operating decision maker (CODM) as defined by NFRS 8, "Operating Segment.

Company's Income & Expenses including interest are considered as part of un-allocable Income & Expenses which are not identifiable to any business segment. Company's Asset & Liabilities are considered as part of un-allocable Assets & Liabilities which are not identifiable to any business.

Jyoti Life Insurance Company Limited
Notes to the Financial Statements
For The Year Ended Ashad 31, 2077
(For The Year Ended July 15, 2020)

4. Intangible Assets

Fig. in NPR

Particulars	Software	License	Others (to be Specified)	Total
Gross carrying amount	-	-	-	-
As at Shrawan 1, 2076	3,976,696	-	-	3,976,696
Additions	-	-	-	-
Acquisition	1,106,270	-	-	1,106,270
Internal Development	-	-	-	-
Business Combination (to be Specified)	-	-	-	-
Disposals	-	-	-	-
Revaluation	-	-	-	-
Balance as at Ashadh 31, 2077	5,082,966	-	-	5,082,966
Accumulated amortization and impairment	-	-	-	-
As at Shrawan 1, 2076	210,605	-	-	210,605
Additions	442,189	-	-	442,189
Disposals	-	-	-	-
Impairment losses	-	-	-	-
Impairment reversal	-	-	-	-
Balance as at Ashadh 31, 2077	652,794	-	-	652,794
Net Carrying Amount	-	-	-	-
As at Ashadh 31, 2076	3,766,091	-	-	3,766,091
As at Ashadh 31, 2077	4,430,172	-	-	4,430,172

5. Property, Plant and Equipment

Fig. in NPR

Particulars	Land	Buildings	Leasehold Improvements	Furniture & Fixtures	Computers and IT Equipments	Office Equipments	Vehicles	Other Assets	Total
Gross carrying amount									
As at Shrawan 1, 2076	-	-	24,196,566	18,385,604	13,941,547	13,275,231	320,400	1,212,814	71,332,162
Additions	-	-	-	-	-	-	-	-	-
Acquisition	-	-	5,547,528	6,201,981	3,446,855	1,958,429	5,309,000	606,719	23,070,512
Capitalisation	-	-	-	-	-	-	-	-	-
Disposals	-	-	-	-	-	-	-	-	-
Write-offs	-	-	-	-	-	-	-	-	-
Revaluation	-	-	-	-	-	-	-	-	-
Transfer/ adjustments	-	-	-	-	-	-	-	-	-
Balance as at Ashadh 31, 2077	-	-	29,744,093	24,587,585	17,388,402	15,233,660	5,629,400	1,819,533	94,402,673
Accumulated depreciation and impairment	-	-	-	-	-	-	-	-	-
As at Shrawan 1, 2076	-	-	2,362,392	3,027,742	3,295,289	3,914,258	64,767	248,204	12,912,652
Depreciation	-	-	2,213,368	3,101,035	3,208,931	3,313,788	54,499	313,081	12,204,702
Disposals	-	-	-	-	-	-	-	-	-
Write-offs	-	-	-	-	-	-	-	-	-
Impairment losses	-	-	-	-	-	-	-	-	-
Impairment reversal	-	-	-	-	-	-	-	-	-
Transfer/ adjustments	-	-	-	-	-	-	-	-	-
Balance as at Ashadh 31, 2077	-	-	4,575,760	6,128,777	6,504,219	7,228,047	119,266	561,285	25,117,354
Capital Work-In-Progress	-	-	-	-	-	-	-	-	-
As at Shrawan 1, 2076	-	-	-	-	-	-	-	-	-
Additions	-	-	-	-	-	-	-	-	-
Capitalisation	-	-	-	-	-	-	-	-	-
Disposals	-	-	-	-	-	-	-	-	-
Impairment losses	-	-	-	-	-	-	-	-	-
Impairment reversal	-	-	-	-	-	-	-	-	-
Balance as at Ashadh 31, 2077	-	-	-	-	-	-	-	-	-
Net Carrying Amount	-	-	-	-	-	-	-	-	-
As at Ashadh 31, 2076	-	-	21,834,174	15,357,862	10,646,258	9,360,973	255,633	964,610	58,419,509
As at Ashadh 31, 2077	-	-	25,168,333	18,458,808	10,884,183	8,005,613	5,510,134	1,258,248	69,285,319
Right-of-Use Assets (after Implementation of NFRS 16) or Finance Lease assets held by the Company, out of above Property, Plant and Equipment:									
Gross carrying amount	-	-	-	-	-	-	-	-	-
As at Shrawan 1, 2076	-	-	-	-	-	-	-	-	-
Additions	-	-	-	-	-	-	-	-	-
Disposals	-	-	-	-	-	-	-	-	-
Write-offs	-	-	-	-	-	-	-	-	-
Revaluation	-	-	-	-	-	-	-	-	-
Transfer/Adjustment	-	-	-	-	-	-	-	-	-
Balance as at Ashadh 31, 2077	-	-	-	-	-	-	-	-	-
Accumulated depreciation	-	-	-	-	-	-	-	-	-
As at Shrawan 1, 2076	-	-	-	-	-	-	-	-	-
Depreciation	-	-	-	-	-	-	-	-	-
Disposals/ Write-offs	-	-	-	-	-	-	-	-	-
Impairment losses	-	-	-	-	-	-	-	-	-
Impairment reversal	-	-	-	-	-	-	-	-	-
Transfer/ adjustments	-	-	-	-	-	-	-	-	-
Balance as at Ashadh 31, 2077	-	-	-	-	-	-	-	-	-
Net Carrying Amount	-	-	-	-	-	-	-	-	-
As at Ashadh 31, 2076	-	-	-	-	-	-	-	-	-
As at Ashadh 31, 2077	-	-	-	-	-	-	-	-	-

6. Investment Properties

Fig. in NPR

Particulars	Land	Buildings	Total
Gross carrying amount			
As at Shrawan 1, 2076	-	-	-
Additions	-	-	-
Disposals	-	-	-
Transfer/adjustments	-	-	-
Balance as at Ashadh 31, 2077	-	-	-
Depreciation and impairment			
As at Shrawan 1, 2076	-	-	-
Depreciation	-	-	-
Disposals	-	-	-
Impairment losses	-	-	-
Impairment reversal	-	-	-
Transfer/ adjustments	-	-	-
Balance as at Ashadh 31, 2077	-	-	-
Capital Work-In-Progress			
As at Shrawan 1, 2076	-	-	-
Additions	-	-	-
Capitalization	-	-	-
Disposals	-	-	-
Impairment losses	-	-	-
Impairment reversal	-	-	-
Balance as at Ashadh 31, 2077	-	-	-
Net Carrying Amount			
As at Ashadh 31, 2076	-	-	-
As at Ashadh 31, 2077	-	-	-

(i) Amounts recognised in profit or loss

Particulars	Current Year	Previous Year
Rental income	-	-
Direct operating expenses from property that generated rental income	-	-
Direct operating expenses from property that didn't generate rental income	-	-
Profit from investment properties before depreciation	-	-
Depreciation	-	-
Profit from investment properties	-	-

(ii) Contractual obligations: Refer note no. 54 For disclosure of contractual obligations relating to investment properties.

iii) Disclose whether there are any restrictions on the realisability of investment properties or proceeds of disposal.

(iv) Fair value of investment properties:

Particulars	Current Year	Previous Year
Land	-	-
Building	-	-
Total	-	-

Estimation of Fair Value

The Company obtains independent valuations for its investment properties. The best evidence of fair value is current prices in an active market for similar properties. Where such information is not available, the Company consider information from a variety of sources including:

- i) current prices in an active market for properties of different nature or recent prices of similar properties in less active markets, adjusted to reflect those differences.
ii) discounted cash flow projections based on reliable estimates of future cash flows,
iii) capitalised income projections based upon a property's estimated net market income, and a capitalisation rate derived from an analysis of market evidence.

7. Deferred Tax Assets/ (Liabilities)

Particulars	Current Year	Previous Year
Intangible Assets	(29,955)	(19,860)
Property, Plant and Equipment	(1,516,965)	(1,309,033)
Financial Assets at FVTPL	3,994,390	3,500,952
Financial Assets at FVTOCI	-	-
Provision for Leave Encashment	1,969,260	1,255,039
Defined Benefits Plan (Gratuity)	67,018	1,443,909
Impairment Loss on Financial Assets	-	-
Impairment Loss on Other Assets	-	-
Tax losses	198,707,804	77,735,541
Other (to be Specified)	-	-
Total	203,191,551	82,606,547

Movements in deferred tax assets/ (liabilities)

Particulars	Current Year	Previous Year
As at Shrawan 1, 2076	82,606,547	1,103,131
Charged/(Credited) to Profit or Loss	120,585,004	81,503,416
Charged/(Credited) to Other Comprehensive Income	-	-
As at Ashadh 31, 2077	203,191,551	82,606,547

8. Investments in Subsidiaries

Particulars	Current Year	Previous Year
Investment in Quoted Subsidiaries	-	-
Investment in Unquoted Subsidiaries	-	-
Less: Impairment Losses	-	-
Total	-	-

Investment in Quoted Subsidiaries

Particulars	Current Year		Previous Year	
	Cost	Fair Value	Cost	Fair Value
..... Shares of Rs..... each of Ltd.	-	-	-	-
..... Shares of Rs..... each of Ltd.	-	-	-	-
Total	-	-	-	-

Investment in Unquoted Subsidiaries

Particulars	Current Year		Previous Year	
	Cost	Fair Value	Cost	Fair Value
..... Shares of Rs..... each of Ltd.	-	-	-	-
..... Shares of Rs..... each of Ltd.	-	-	-	-
Total	-	-	-	-

Information Relating to Subsidiaries

Particulars	Percentage of Ownership	
	Current Year	Previous Year
..... Shares of Rs..... each of Ltd.	-	-
..... Shares of Rs..... each of Ltd.	-	-
..... Shares of Rs..... each of Ltd.	-	-
..... Shares of Rs..... each of Ltd.	-	-

Information Relating to Subsidiaries

Particulars	Current Year	Previous Year
Investment in Quoted Associates	-	-
Investment in Unquoted Associates	-	-
Less: Impairment Losses	-	-
Total	-	-

Investment in Quoted Associates

Particulars	Current Year			Previous Year		
	Cost	Fair Value	(or) Equity Method	Cost	Fair Value	(or) Equity Method
..... Shares of Rs..... each of Ltd.	-	-	-	-	-	-
..... Shares of Rs..... each of Ltd.	-	-	-	-	-	-
Add: Share of Profit or Loss for Earlier Years	-	-	-	-	-	-
Add: Share of Profit or Loss for Current Year	-	-	-	-	-	-
Total	-	-	-	-	-	-

Investment in Unquoted Associates

Particulars	Current Year			Previous Year		
	Cost	Fair Value	(or) Equity Method	Cost	Fair Value	(or) Equity Method
..... Shares of Rs..... each of Ltd.	-	-	-	-	-	-
..... Shares of Rs..... each of Ltd.	-	-	-	-	-	-
Add: Share of Profit or Loss for Earlier Years	-	-	-	-	-	-
Add: Share of Profit or Loss for Current Year	-	-	-	-	-	-
Total	-	-	-	-	-	-

Information Relating to Associates

Particulars	Current Year	Previous Year
Name	-	-
Place of Business	-	-
Accounting Method	-	-
% of Ownership	-	-
Current Assets	-	-
Non-Current Assets	-	-
Current Liabilities	-	-
Non-Current Liabilities	-	-
Income	-	-
Net Profit or Loss	-	-
Other Comprehensive Income	-	-
Total Comprehensive Income	-	-
Company's share of profits	-	-
Net Profit or Loss	-	-
Other Comprehensive Income	-	-
Income Tax Expenses	-	-
Net Profit or Loss from Continuing Operations	-	-
Post tax profit or Loss form Discontinued Operations	-	-
Other Comprehensive Income	-	-
Total Comprehensive Income	-	-
Company's share of profits	-	-
Net Profit or Loss	-	-
Other Comprehensive Income	-	-

10. Investments

Particulars	Current Year	Previous Year
Investments measured at Amortised Cost	-	-
i) Investment in Preference Shares of Bank and Financial Institutions	-	-
ii) Investment in Debentures	540,390,000	68,468,000
iii) Investment in Bonds (Nepal Government/ NRB/ Guaranteed by Nepal Government)	-	-
iv) Fixed Deposits in "A" Class Financial Institutions	2,079,000,000	1,652,900,000
v) Fixed Deposits in Infrastructure Banks	50,000,000	50,000,000
vi) Fixed Deposits in "B" Class Financial Institutions	378,000,000	354,500,000
vii) Fixed Deposits in "C" Class Financial Institutions	170,000,000	170,000,000
viii) Others (to be specified)	-	-
Less: Impairment Losses	(3,418,306)	-
Investments measured at FVTOCI		
i) Investment in Equity Instruments (Quoted)	-	-
ii) Investment in Equity Instruments (Unquoted)	76,000,000	75,200,000
iii) Investment in Mutual Funds	-	-
iv) Investment in Debentures	-	-
v) Others (to be Specified)	-	-
Investments measured at FVTPL		
i) Investment in Equity Instruments (Quoted)	45,557,177	-
ii) Investment in Equity Instruments (Unquoted)	-	-
iii) Investment in Mutual Funds	-	-
iv) Others (to be Specified)	-	-
Total	3,335,528,871	2,371,068,000

a) Details of Impairment Losses

Particulars	Current Year	Previous Year
Investment in Preference Shares of Bank and Financial Institutions	-	-
Investment in Debentures	-	-
Investment in Bonds (Nepal Government/ NRB/ Guaranteed by Nepal Government)	-	-
Fixed Deposit with "A" Class Financial Institutions	-	-
Fixed Deposit with Infrastructure Banks	-	-
Fixed Deposits with "B" Class Financial Institutions	-	-
Fixed Deposits with "C" Class Financial Institutions	-	-
Others (Provision for Loss on Quoted Share measured at FVTOCI)	(3,418,306)	-
Total	(3,418,306)	-

b) Investments having expected maturities less than 12 months:

Particulars	Current Year	Previous Year
Investment in Equity Instruments (Quoted)	45,557,177	-
Investment in Equity Instruments (Unquoted)	-	-
Investment in Mutual Funds	-	-
Investment in Preference Shares of Bank and Financial Institutions	-	-
Investment in Debentures	-	-
Investment in Bonds (Nepal Government/ NRB/ Guaranteed by Nepal Government)	-	-
Fixed Deposit with "A" Class Financial Institutions	201,500,000	202,400,000
Fixed Deposit with Infrastructure Banks	-	-
Fixed Deposits with "B" Class Financial Institutions	27,500,000	15,000,000
Fixed Deposits with "C" Class Financial Institutions	-	-
Others (to be Specified)	-	-
Total	274,557,177	217,400,000

c) The Company has earmarked investments amounting to NPR 100 crore to Insurance Board.**11. Loans**

Particulars	Current Year	Previous Year
Loans at Amortised Cost		
Loan to Associates	-	-
Loan to Employees	26,629,343	4,407,935
Loan to Agents	24,718,704	12,932,215
Loan to Policyholders	217,457,673	3,013,232
Others (to be Specified)	-	-
Less: Impairment Losses	(675,000)	(1,149,500)
Total	268,130,720	19,203,882

a) Expected repayment within 12 months:

Particulars	Current Year	Previous Year
Loan to Associates	-	-
Loan to Employees	1,297,772	-
Loan to Agents	8,284,198	-
Loan to Policyholders	-	-
Others (to be Specified)	-	-
Total	9,581,971	-

12. Reinsurance Assets

Particulars	Current Year	Previous Year
Reinsurance Assets on:		
Policy liabilities and provisions	-	-
Provision for unearned premiums	-	-
Premium deficiency reserve	-	-
Outstanding Claim reserve	13,765,720	1,735,258
Less: Impairment Losses	-	-
Total	13,765,720	1,735,258

12. a) Reinsurance Assets

Particulars	Line of Business								Total
	Endowment	Anticipated Endowment	Endowment Cum Whole Life	Whole Life	Foreign Employment Term	Other Term	Special Term	Others (to be Specified)	
As at Shrawan 1, 2076									
Policy liabilities and provisions	-	-	-	-	-	-	-	-	-
Provision for unearned premiums	-	-	-	-	-	-	-	-	-
Premium deficiency reserve	-	-	-	-	-	-	-	-	-
Outstanding Claim Reserve	889,274	298,951	508,495	-	-	38,539	-	-	1,735,258
Others (to be Specified)	-	-	-	-	-	-	-	-	-
Total Balance As at Shrawan 1, 2076	889,274	298,951	508,495	-	-	38,539	-	-	1,735,258
Changes during the year									
Policy liabilities and provisions	-	-	-	-	-	-	-	-	-
Provision for unearned premiums	-	-	-	-	-	-	-	-	-
Premium deficiency reserve	-	-	-	-	-	-	-	-	-
Outstanding Claim Reserve	4,401,651	5,788,453	291,050	-	-	1,549,307	-	-	12,030,461
Others (to be Specified)	-	-	-	-	-	-	-	-	-
Total changes during the year	4,401,651	5,788,453	291,050	-	-	1,549,307	-	-	12,030,461
As at Ashadh 31, 2077									
Policy liabilities and provisions	-	-	-	-	-	-	-	-	-
Provision for unearned premiums	-	-	-	-	-	-	-	-	-
Premium deficiency reserve	-	-	-	-	-	-	-	-	-
Outstanding Claim Reserve	5,290,925	6,087,404	799,545	-	-	1,587,846	-	-	13,765,720
Others (to be Specified)	-	-	-	-	-	-	-	-	-
Total Balance As at Ashadh 31, 2077	5,290,925	6,087,404	799,545	-	-	1,587,846	-	-	13,765,720

13. Insurance Receivables

Particulars	Current Year	Previous Year
Receivable from Reinsurers	-	-
Receivable from Other Insurance Companies	-	3,375,956
Other (to be Specified)	-	-
Less: Impairment Losses	-	-
Total	-	3,375,956

a) Expected receivable within 12 months:

Particulars	Current Year	Previous Year
Receivable from Reinsurers	-	-
Receivable from Other Insurance Companies	-	3,375,956
Other (to be Specified)	-	-
Total	-	3,375,956

14. Other Assets

Particulars	Current Year	Previous Year
Capital Advances	-	-
Prepaid Expenses	4,686,586	2,619,295
Claim Advances	-	-
Advances to Suppliers	1,770,038	4,373,437
Staff Advances	1,345,412	446,094
VAT Receivable	-	-
Printing and Stationery Stocks	4,051,030	-
Stamp Stocks	-	-
Deferred Expenses	9,815,618	6,338,966
Deferred Re-Insurance Commission Expenses	-	-
Deferred Agent Commission Expenses	-	-
Finance Lease Receivables	-	-
Others	1,550,058	-
Less: Impairment Losses	-	-
Total	23,218,742	13,777,792

a) Expected to be recovered/ settled within 12 months:

Particulars	Current Year	Previous Year
Capital Advances	-	-
Prepaid Expenses	4,686,586	2,619,295
Claim Advances	-	-
Advances to Suppliers	1,770,038	4,373,437
Staff Advances	1,345,412	446,094
VAT Receivable	-	-
Printing and Stationery Stocks	4,051,030	-
Stamp Stocks	-	-
Deferred Expenses	9,815,618	6,338,966
Deferred Re-Insurance Commission Expenses	-	-
Deferred Agent Commission Expenses	-	-
Finance Lease Receivables	-	-
Others	1,550,058	-
Total	23,218,742	13,777,792

15. Other Financial Assets

Particulars	Current Year	Previous Year
Security Deposits	2,059,690	2,059,690
Accrued Interest	1,509,575	2,594,574
Interest Receivable from Policyholders	7,528,478	36,722
Other Receivables	681,102	107,862
Other Deposits	106,450	106,450
Sundry Debtors	-	-
Other (to be Specified)	-	-
Less: Impairment Losses	-	-
Total	11,885,295	4,905,299

a) Expected maturities within 12 months:

Particulars	Current Year	Previous Year
Security Deposits	-	-
Accrued Interest	1,509,575	2,594,574
Interest Receivable from Policyholders	-	-
Other Receivables	128,047	107,862
Other Deposits	-	-
Sundry Debtors	-	-
Other (to be Specified)	-	-
Total	1,637,623	2,702,437

16. Cash and Cash Equivalents

Particulars	Current Year	Previous Year
Cash in Hand	110,916,677	-
Cheques in Hand	125,566,408	-
Bank Balances		
i) Balance with "A" Class Financial Institutions	61,636,433	103,707,532
ii) Balance with Infrastructure Banks	-	-
iii) Balance with "B" Class Financial Institutions	16,684,227	13,586,553
iv) Balance with "C" Class Financial Institutions	3,486,027	940,270
Less: Impairment Losses	-	-
Deposits with initial maturity upto 3 months	-	-
Others (to be Specified)	-	-
Less: Impairment Losses	-	-
Total	318,289,771	118,234,355

17. (a) Share Capital

Particulars	Current Year	Previous Year
Ordinary Shares		
As at Shrawan 1, 2076	1,540,000,000	1,540,000,000
Additions during the year		
i) Bonus Share Issue	-	-
ii) Share Issue	-	-
As at Ashadh 31, 2077	1,540,000,000	1,540,000,000
Convertible Preference Shares (Equity Component Only)		
As at Shrawan 1, 2076	-	-
Additions during the year	-	-
As at Ashadh 31, 2077	-	-
Irredeemable Preference Shares (Equity Component Only)		
As at Shrawan 1, 2076	-	-
Additions during the year	-	-
As at Ashadh 31, 2077	-	-
Total	1,540,000,000	1,540,000,000

(i) Ordinary Shares

Particulars	Current Year	Previous Year
Authorised Capital:		
30,000,000 Ordinary Shares of Rs. 100 each	3,000,000,000	3,000,000,000
Issued Capital:		
22,000,000 Ordinary Shares of Rs. 100 each	2,200,000,000	2,200,000,000
Subscribed and Paid Up Capital:		
15,400,000 Ordinary Shares of Rs. 100 each	1,540,000,000	1,540,000,000
Total	1,540,000,000	1,540,000,000

(ii) Preference Share Capital

Particulars	Current Year	Previous Year
Authorised Capital:		
..... Convertible Preference Shares of Rs. ... each	-	-
.....Irredeemable Preference Shares of Rs. ... each	-	-
Issued Capital:		
..... Convertible Preference Shares of Rs. ... each	-	-
.....Irredeemable Preference Shares of Rs. ... each	-	-
Subscribed and Paid Up Capital:		
..... Convertible Preference Shares of Rs. ... each	-	-
.....Irredeemable Preference Shares of Rs. ... each	-	-
Total	-	-

Shareholding Structure of Share Capital

Particulars	Number of Shares		Percentage	
	Current Year	Previous Year	Current Year	Previous Year
Promoters				
Government of Nepal	-	-	-	-
Nepali Organized Institutions	2,850,000	2,850,000	18.51	18.51
Nepali Citizens	12,550,000	12,550,000	81.49	81.49
Foreigners	-	-	-	-
Others (to be Specified)	-	-	-	-
Total (A)	15,400,000	15,400,000	100.00	100.00
Other than Promoters				
General Public	-	-	-	-
Others (to be Specified)	-	-	-	-
Total (B)	-	-	-	-
Total (A+B)	15,400,000	15,400,000	100.00	100.00

Details of shareholders holding 1% or more than 1% of the aggregate shares in the Company:

Particulars	Number of Shares		Percentage	
	Current Year	Previous Year	Current Year	Previous Year
Mahesh Kumar Jaju	180,000	180,000	1.17	1.17
Suresh Kumar Raathi	180,000	180,000	1.17	1.17
Chandra Tandon	200,000	200,000	1.30	1.30
Diwakar Golcha	-	300,000	-	1.95
Bidhya Devi Agrawal	200,000	200,000	1.30	1.30
Call Mobility Pvt. Ltd.	200,000	200,000	1.30	1.30
Satish Kumar Morey	270,000	270,000	1.75	1.75
G.O. Automobiles Pvt. Ltd.	300,000	300,000	1.95	1.95
Akash Golcha	360,000	360,000	2.34	2.34
Sanjeev Sarraf	400,000	400,000	2.60	2.60
Venkatesh Mundra	400,000	400,000	2.60	2.60
Deepak Kumar Mundra	400,000	400,000	2.60	2.60
Nanda Kishore Sharma	415,000	415,000	2.69	2.69
Gaurab Sharada	460,000	460,000	2.99	2.99
Aditi Chokhani	483,000	483,000	3.14	3.14
Citi Investment Fund Pvt. Ltd	600,000	600,000	3.90	3.90
Sirish Kumar Murarka	700,000	700,000	4.55	4.55
Bodh Prasad Tripathi	750,000	750,000	4.87	4.87
NIC Asia Bank Limited	1,500,000	1,500,000	9.74	9.74
Nitesh Agrawal	2,800,000	2,800,000	18.18	18.18
Usha Agrawal	2,800,000	2,800,000	18.18	18.18

17. (b) Share Application Money Pending Allotment

Particulars	Current Year	Previous Year
Share Application Money Pending Allotment	-	-
Total	-	-

17.(c) Share Premium

Particulars	Current Year	Previous Year
As at Shrawan 1, 2076	-	-
Increase due to issue of shares at premium	-	-
Decrease due to issue of bonus shares	-	-
Transaction costs on issue of shares	-	-
Others (to be Specified)	-	-
As at Ashadh 31, 2077	-	-

17. (d) Catastrophe Reserves

Particulars	Current Year	Previous Year
As at Shrawan 1, 2076	32,013,768	13,324,615
Additions	23,836,992	18,689,153
Utilizations	-	-
As at Ashadh 31, 2077	55,850,760	32,013,768

17. (e) Retained Earnings

Particulars	Current Year	Previous Year
As at Shrawan 1, 2076	201,363,264	115,999,368
Net Profit or Loss	236,726,427	182,031,207
Items of OCI recognised directly in retained earnings		
Remeasurement of Post-Employment Benefit Obligations	-	-
Transfer to/ from reserves		
Capital Reserves	-	-
Catastrophe Reserves	(23,836,992)	(18,689,153)
Regulatory Reserves	-	-
Fair Value Reserves	-	-
Actuarial Reserves	-	-
Revaluation Reserves	-	-
Cash Flow Hedge Reserves	-	-
Deferred Tax Reserves	(120,585,004)	(81,503,416)
Transfer of Depreciation on Revaluation of Property, Plant and Equipment	-	-
Transfer on Disposal of Revalued Property, Plant and Equipment	-	-
Transfer on Disposal of Equity Instruments Measured at FVTOCI	-	-
Issue of Bonus Shares	-	-
Transaction costs on issue of Shares	-	-
Dividend Paid	-	-
Dividend Distribution Tax	-	-
Transfer to Insurance Contract Liability	-	-
Others (to be Specified)	-	-
As at Ashadh 31, 2077	293,667,695	197,838,007

17. (f) Other Equity

Particulars	Current Year	Previous Year
Capital Reserves	-	-
Regulatory Reserves	57,761	57,761
Fair Value Reserves	-	-
Actuarial Reserves	-	-
Revaluation Reserves	-	-
Cash Flow Hedge Reserves	-	-
Other Reserves	203,191,551	82,606,547
Transfer to Insurance Contract Liability	-	-
Total	203,249,312	82,664,308

18. Provisions

Particulars	Current Year	Previous Year
Provisions for employee benefits		
i) Provision for Leave Encashment	7,877,040	5,020,155
ii) Defined Benefits Plan (Gratuity)	268,070	5,775,636
iii) Termination Benefits	-	-
iv) Other employee benefit obligations (to be Specified)	-	-
Provision for tax related legal cases	-	-
Provision for non-tax related legal cases	-	-
Others	-	-
Total	8,145,110	10,795,791

(a) Additional Disclosure of Provisions

Description	Opening Balance	Additions During the Year	Utilised During the Year	Reversed During the Year	Unwinding of Discount	Closing Balance
Provision for tax related legal cases	-	-	-	-	-	-
Provision for non-tax legal cases	-	-	-	-	-	-

b) Provision with expected payouts within 12 months:

Particulars	Current Year	Previous Year
Provisions for employee benefits		
i) Provision for Leave Encashment	469,885	220,315
ii) Defined Benefits Plan (Gratuity)	-	-
iii) Termination Benefits	-	-
iv) Other employee benefit obligations (to be Specified)	-	-
Provision for tax related legal cases	-	-
Provision for non-tax related legal cases	-	-
Others	-	-
Total	469,885	220,315

19. Gross Insurance Contract Liabilities

Particulars	Current Year	Previous Year
Policy liabilities and provisions	1,496,029,266	477,291,949
Bonus Liability	403,468,323	234,876,919
Unallocated Surplus	-	-
Provision for unearned premiums	-	-
Premium deficiency reserve	-	-
Outstanding Claim Reserve	21,283,568	3,301,830
Fair Value Reserves	-	-
Cash Flow Hedge Reserves	-	-
Actuarial Reserves	-	-
Revaluation Reserves	-	-
Fair Value Gain on Investment Properties	-	-
Share of Profit of Associates accounted as per Equity Method	-	-
Share of Other Comprehensive Income of Associates Accounted for using the Equity Method	-	-
Others (to be Specified)	-	-
Total	1,920,781,156	715,470,698

i) Notes on the cash-flows considered for LAT .

Gross Premium Method has been used in calculation of Mathematical Reserve as prescribed in Valuation Directive for Life Insurers, 2077. The present value of all cash flows of Benefits, Premium, Commissions, Expenses & Reinsurance, under each policy contract have been projected as on date of valuation.

All the product related benefits (Death Benefit, Survival Benefit, Surrender Benefit & Maturity Benefit) cash flows have been projected as per product specifications.

For participating policies bonuses, once declared, form a part of guaranteed benefits under the policy and have been considered accordingly in policy liability calculation. The future bonus payable in the policy have been considered in line with expected performance, previous profit allocation rates and policyholders' reasonable expectations.

Premium receivables under each policy is assumed to be paid on their respective due dates.

The commissions payable to agents have been projected as per the Beema Samiti guidelines.

The maintenance expenses have been separated as per policy and percentage of premium expense.

The per policy expense has been increased in future years for inflation.

Reinsurance cash-flows have been considered in calculation of Mathematical Reserves. Recovery from reinsurers on expected claims have been considered as inflows and reinsurance premium has been considered as outflows in calculation of Mathematical Reserves.

ii) Notes on valuation methods and assumptions

Gross Premium Method has been used in calculation of Mathematical Reserves for all individual life insurance policies as prescribed in Valuation Directive for Life Insurers, 2077.

For group plans, a reserve equal to the higher of Unexpired Risks and the Unearned Premium Reserve was held on a 1/365th methodology.

For all riders attached to base plans, a reserve was held equal to the Unearned Premium Reserve on a 1/365th methodology except for long term riders, where the reserve is based on Gross Premium Valuation.

The assumptions used are as under:

Mortality Rates: 100% of Nepal Assured Lives Mortality, 2009

Interest Rate: 6% per annum

Commission: Scales of commission / remuneration payable to agents' / insurance intermediaries as per the Annexure 11 of the Insurance Regulation 2049

Maintenance Expenses

- For Participating Policies: 905 per policy & 3.92% of premium.

- For Non-Participating Policies: 411 per policy & 3.56% of premium

Inflation: 4.9% per annum

Future Bonus: The estimated future bonus rates are in line with the expected performance, the previous profit allocation rates, the policyholders' reasonable expectations and Beema Samiti's guideline.

iii) Notes on the discounting policy

All the future cash flows have been discounted to arrive at the present value of all the cash-flow components under each of the insurance contracts. As per Valuation Directive for Life Insurers 2077, valuation rates of interest shall be the minimum of 6% and actual yield on life fund. Therefore, the discount rate of 6% per annum has been used and seems quite prudent compared to actual return earned by the Company.

iv) Notes on aggregation practices

Following aggregation practice has been followed:

- Mathematical Reserve has been determined separately for each contract and the result was then aggregated on the basis of policy type Endowment plan, Endowment cum Whole Life plan, Money Back Plan, Term Plan & Foreign Employment.
- A reserve equal to one year's extra premium has been held for sub-standard lives or occupation.
- An additional provision for IBNR, Expense Overruns and Future Bonus has been held.

19.1. Details of Outstanding Claim Reserve

Fig. in NPR

S.N.	Insurance Type	Outstanding "Death Claim"		Outstanding "Expired Period Claim"		Outstanding Partial Period Expired Claim		Outstanding Surrender Value Claim		Outstanding Other Claim		IBNR Claim		Total Outstanding Claim		Re-insurance Portion of Total Outstanding Claim		Net Claim Outstanding Reserve		
		CY	PY	CY	PY	CY	PY	CY	PY	CY	PY	CY	PY	CY	PY	CY	PY	CY	PY	
1	Endowment	7,013,405	1,833,585	-	-	-	-	-	-	2,590,000	-	-	-	9,603,405	1,833,585	5,291,301	889,274	4,312,104	944,311	
2	Anticipated Endowment	531,875	530,157	-	-	-	-	-	-	6,260,000	-	-	-	6,791,875	530,157	6,087,500	298,951	704,375	231,207	
3	Endowment Cum Whole Life	530,000	-	-	-	-	-	-	-	856,555	855,226	-	-	1,386,555	855,226	799,631	508,495	586,924	346,730	
4	Whole Life	-	-	-	-	-	-	-	-	-	-	-	-	-	-	-	-	-	-	-
5	Foreign Employment Term	-	-	-	-	-	-	-	-	137,000	-	-	-	137,000	-	-	-	137,000	-	-
6	Other Term	2,074,616	-	-	-	-	-	-	-	1,290,033	82,862	-	-	3,364,649	82,862	1,587,846	38,539	1,776,803	44,323	
7	Special Term	-	-	-	-	-	-	-	-	-	-	-	-	-	-	-	-	-	-	-
8	Others (to be specified)	-	-	-	-	-	-	-	-	-	-	-	-	-	-	-	-	-	-	-
		10,149,896	2,363,742	-	-	-	-	-	-	11,133,588	938,088	-	-	21,283,484	3,301,830	13,766,278	1,735,258	7,517,206	1,566,572	

19 a) Gross Insurance Contract Liability

Particulars	Line of Business									Total
	Endowment	Anticipated Endowment	Endowment Cum Whole Life	Whole Life	Foreign Employment Term	Other Term	Special Term	Others (to be specified)	Transfer from Reserves	
As at Shrawan 1, 2076										
Policy liabilities and provisions	286,325,739	72,043,316	99,219,888	-	10,728,320	8,974,685	-	-	-	477,291,949
Bonus Liability	126,190,038	42,739,649	65,947,232	-	-	-	-	-	-	234,876,919
Unallocated Surplus	-	-	-	-	-	-	-	-	-	-
Provision for unearned premiums	-	-	-	-	-	-	-	-	-	-
Premium deficiency reserve	-	-	-	-	-	-	-	-	-	-
Outstanding Claim Reserve	1,833,585	530,157	855,226	-	-	82,862	-	-	-	3,301,830
Fair Value Reserves	-	-	-	-	-	-	-	-	-	-
Cash Flow Hedge Reserves	-	-	-	-	-	-	-	-	-	-
Actuarial Reserves	-	-	-	-	-	-	-	-	-	-
Revaluation Reserves	-	-	-	-	-	-	-	-	-	-
Fair Value Gain on Investment Properties	-	-	-	-	-	-	-	-	-	-
Share of Profit of Associates accounted as per Equity Method	-	-	-	-	-	-	-	-	-	-
Share of Other Comprehensive Income of Associates accounted for using the Equity Method	-	-	-	-	-	-	-	-	-	-
Others (to be Specified)	-	-	-	-	-	-	-	-	-	-
Total Balance As at Shrawan 1, 2076	414,349,362	115,313,123	166,022,346	-	10,728,320	9,057,547	-	-	-	715,470,698
Changes during the year										
Policy liabilities and provisions	653,342,297	155,227,076	147,811,685	-	13,214,131	49,142,128	-	-	-	1,018,737,317
Bonus Liability	111,283,358	35,454,877	21,853,169	-	-	-	-	-	-	168,591,404
Unallocated Surplus	-	-	-	-	-	-	-	-	-	-
Provision for unearned premiums	-	-	-	-	-	-	-	-	-	-
Premium deficiency reserve	-	-	-	-	-	-	-	-	-	-
Outstanding Claim Reserve	7,769,876	6,261,732	531,343	-	137,000	3,281,786	-	-	-	17,981,737
Fair Value Reserves	-	-	-	-	-	-	-	-	-	-
Cash Flow Hedge Reserves	-	-	-	-	-	-	-	-	-	-
Actuarial Reserves	-	-	-	-	-	-	-	-	-	-
Revaluation Reserves	-	-	-	-	-	-	-	-	-	-
Fair Value Gain on Investment Properties	-	-	-	-	-	-	-	-	-	-
Share of Profit of Associates accounted as per Equity Method	-	-	-	-	-	-	-	-	-	-
Share of Other Comprehensive Income of Associates accounted for using the Equity Method	-	-	-	-	-	-	-	-	-	-
Others (to be Specified)	-	-	-	-	-	-	-	-	-	-
Total changes during the year	772,395,531	196,943,685	170,196,196	-	13,351,131	52,423,915	-	-	-	1,205,310,458
As at Ashadh 31, 2077										
Policy liabilities and provisions	939,668,036	227,270,392	247,031,573	-	23,942,451	58,116,813	-	-	-	1,496,029,266
Bonus Liability	237,473,396	78,194,526	87,800,401	-	-	-	-	-	-	403,468,323
Unallocated Surplus	-	-	-	-	-	-	-	-	-	-
Provision for unearned premiums	-	-	-	-	-	-	-	-	-	-
Premium deficiency reserve	-	-	-	-	-	-	-	-	-	-
Outstanding Claim Reserve	9,603,461	6,791,889	1,386,568	-	137,000	3,364,649	-	-	-	21,283,568
Fair Value Reserves	-	-	-	-	-	-	-	-	-	-
Cash Flow Hedge Reserves	-	-	-	-	-	-	-	-	-	-
Actuarial Reserves	-	-	-	-	-	-	-	-	-	-
Revaluation Reserves	-	-	-	-	-	-	-	-	-	-
Fair Value Gain on Investment Properties	-	-	-	-	-	-	-	-	-	-
Share of Profit of Associates accounted as per Equity Method	-	-	-	-	-	-	-	-	-	-
Share of Other Comprehensive Income of Associates accounted for using the Equity Method	-	-	-	-	-	-	-	-	-	-
Others (to be Specified)	-	-	-	-	-	-	-	-	-	-
Total Balance As at Ashadh 31, 2077	1,186,744,893	312,256,808	336,218,542	-	24,079,451	61,481,462	-	-	-	1,920,781,156

20. Insurance Payables

Fig. in NPR

Particulars	Current Year	Previous Year
Payable to Reinsurers	54,548,653	17,932,493
Payable to Other Insurance Companies	3,495,306	-
Others (to be Specified)	-	-
Total	58,043,959	17,932,493

Payable within 12 months:

Particulars	Current Year	Previous Year
Payable to Reinsurers	54,548,653	17,932,493
Payable to Other Insurance Companies	3,495,306	-
Others (to be Specified)	-	-
Total	58,043,959	17,932,493

21. Current Tax (Assets)/ Liabilities (Net)

Particulars	Current Year	Previous Year
Income Tax Liabilities	-	-
Income Tax Assets	115,784,040	71,299,066
Total	(115,784,040)	(71,299,066)

22. Borrowings

Particulars	Current Year	Previous Year
Bonds	-	-
Debentures	-	-
Term Loans - Bank and Financial Institution	-	-
Bank Overdrafts	-	-
Others (to be Specified)	-	-
Total	-	-

Payable within 12 months:

Particulars	Current Year	Previous Year
Bonds	-	-
Debentures	-	-
Term Loans - Bank and Financial Institution	-	-
Bank Overdrafts	-	-
Others (to be Specified)	-	-
Total	-	-

23. Other Financial Liabilities

Particulars	Current Year	Previous Year
Redeemable Preference Shares	-	-
Irredeemable Cumulative Preference Shares	-	-
Payable to Agents	151,798,111	86,960,621
Refundable Share Application Money	-	-
Sundry Creditors	18,693,110	6,337,093
Retention and deposits	-	-
Short-term employee benefits payable	-	-
i) Salary Payables	707,965	1,151,914
ii) Bonus Payables	24,657,150	23,511,110
iii) Other employee benefit payables :	-	-
-Dashain Allowance Payable	33,920	33,920
-Fuel Reimbursement Payable	1,129,269	45,624
-Staff Incentive Payable	6,444,710	3,057,607
-Providend Fund Payable	78,345	114,781
Audit Fees Payable	841,875	731,125
Dividend Payable	-	-
Others :	-	-
-Rent Expense Payable	12,923,141	10,354,817
-Agent License Fee Payable	299,830	311,045
-Branch Operational Reimbursements Payable to Staff	1,935,743	27,678
-Staff Medical Claim Payable	30,849	-
-Staff Policy Premium Receivable	(262)	3,492
Total	219,573,757	132,640,827

Payable within 12 months:

Particulars	Current Year	Previous Year
Redeemable Preference Shares	-	-
Irredeemable Cumulative Preference Shares	-	-
Payable to Agents	151,798,111	86,960,621
Refundable Share Application Money	-	-
Sundry Creditors	18,693,110	-
Retention and deposits	-	-
Short-term employee benefits payable	-	-
i) Salary Payables	707,965	1,151,914
ii) Bonus Payables	24,657,150	23,511,110
iii) Other employee benefit payables :	7,686,244	3,251,931
Audit Fees Payable	841,875	731,125
Dividend Payable	-	-
Others :	15,189,301	10,697,033
Total	219,573,757	126,303,735

24. Other Liabilities

Particulars	Current Year	Previous Year
TDS Payable	42,159,348	8,775,896
VAT Payable	179,431	84,087
Unidentified Premiums	-	-
Advance Premiums	-	-
Insurance Service Fee Payable	18,893,646	10,175,882
Lease Liability	-	-
Deferred Reinsurance Commission Income	-	-
Deferred Income	-	-
Others (Rider Claims Payable)	2,966,027	-
Total	64,198,452	19,035,865

Payable within 12 months:

Particulars	Current Year	Previous Year
TDS Payable	42,159,348	8,775,896
VAT Payable	179,431	84,087
Unidentified Premiums	-	-
Advance Premiums	-	-
Insurance Service Fee Payable	18,893,646	10,175,882
Lease Liability	-	-
Deferred Reinsurance Commission Income	-	-
Deferred Income	-	-
Others (Rider Claims Payable)	1,151,057	-
Total	62,383,482	19,035,865

25. Gross Earned Premiums

Fig. in NPR

Particulars	Current Year	Previous Year
Direct Premiums	1,889,364,663	1,017,588,049
Premiums on Reinsurance Accepted	-	-
Gross Change in Unearned Premiums	-	-
Total	1,889,364,663	1,017,588,049

Portfolio-wise details of Gross Earned Premium

Particulars	Direct Premiums		Premiums on Reinsurance Accepted		Gross Change in Unearned Premiums		Gross Earned Premiums	
	Current Year	Previous Year	Current Year	Previous Year	Current Year	Previous Year	Current Year	Previous Year
Endowment	1,173,705,702	568,233,167	-	-	-	-	1,173,705,702	568,233,167
Anticipated Endowment	326,295,262	179,820,792	-	-	-	-	326,295,262	179,820,792
Endowment Cum Whole Life	281,379,320	248,524,725	-	-	-	-	281,379,320	248,524,725
Whole Life	-	-	-	-	-	-	-	-
Foreign Employment Term	23,709,310	11,812,896	-	-	-	-	23,709,310	11,812,896
Other Term	84,275,068	9,196,469	-	-	-	-	84,275,068	9,196,469
Special Term	-	-	-	-	-	-	-	-
Others (to be Specified)	-	-	-	-	-	-	-	-
Total	1,889,364,663	1,017,588,049	-	-	-	-	1,889,364,663	1,017,588,049

Detail of Gross Earned Premium

Particulars	First Year Premium		Renewal Premium		Single Premium		Total Gross Earned Premium	
	Current Year	Previous Year	Current Year	Previous Year	Current Year	Previous Year	Current Year	Previous Year
Endowment	449,706,005	334,259,383	327,794,531	88,618,599	396,205,166	145,355,185	1,173,705,702	568,233,167
Anticipated Endowment	186,363,472	151,051,836	127,136,974	28,768,956	12,794,816	-	326,295,262	179,820,792
Endowment Cum Whole Life	108,146,140	207,420,086	173,233,180	41,104,639	-	-	281,379,320	248,524,725
Whole Life	-	-	-	-	-	-	-	-
Foreign Employment Term	23,709,310	11,812,896	-	-	-	-	23,709,310	11,812,896
Other Term	78,172,739	8,942,717	6,102,330	253,752	-	-	84,275,068	9,196,469
Special Term	-	-	-	-	-	-	-	-
Others (to be Specified)	-	-	-	-	-	-	-	-
Total	846,097,666	713,486,918	634,267,015	158,745,946	408,999,982	145,355,185	1,889,364,663	1,017,588,049

26. Premiums Ceded

Particulars	Current Year	Previous Year
Premiums Ceded to Reinsurers	77,976,276	31,395,223
Reinsurer's Share of Change in Unearned Premiums	-	-
Total	77,976,276	31,395,223

Portfolio-wise detail of Premium Ceded to Reinsurers

Particulars	Premium Ceded To Reinsurers		Reinsurer's Share of Change in Unearned Premiums		Premiums Ceded	
	Current Year	Previous Year	Current Year	Previous Year	Current Year	Previous Year
Endowment	28,759,813	13,769,639	-	-	28,759,813	13,769,639
Anticipated Endowment	13,000,242	6,045,827	-	-	13,000,242	6,045,827
Endowment Cum Whole Life	13,310,082	8,735,408	-	-	13,310,082	8,735,408
Whole Life	-	-	-	-	-	-
Foreign Employment Term	3,319,304	-	-	-	3,319,304	-
Other Term	19,586,835	2,844,349	-	-	19,586,835	2,844,349
Special Term	-	-	-	-	-	-
Others (to be Specified)	-	-	-	-	-	-
Total	77,976,276	31,395,223	-	-	77,976,276	31,395,223

27. Net Earned Premiums

Particulars	Current Year	Previous Year
Gross Earned Premiums	1,889,364,663	1,017,588,049
Premiums Ceded	(77,976,276)	(31,395,223)
Total	1,811,388,386	986,192,826

Portfolio-wise detail of Net Earned Premiums

Particulars	Gross Earned Premiums		Premiums Ceded		Net Earned Premiums	
	Current Year	Previous Year	Current Year	Previous Year	Current Year	Previous Year
Endowment	1,173,705,702	568,233,167	28,759,813	13,769,639	1,144,945,889	554,463,528
Anticipated Endowment	326,295,262	179,820,792	13,000,242	6,045,827	313,295,020	173,774,965
Endowment Cum Whole Life	281,379,320	248,524,725	13,310,082	8,735,408	268,069,238	239,789,317
Whole Life	-	-	-	-	-	-
Foreign Employment Term	23,709,310	11,812,896	3,319,304	-	20,390,007	11,812,896
Other Term	84,275,068	9,196,469	19,586,835	2,844,349	64,688,233	6,352,119
Special Term	-	-	-	-	-	-
Others (to be Specified)	-	-	-	-	-	-
Total	1,889,364,663	1,017,588,049	77,976,276	31,395,223	1,811,388,386	986,192,826

28. Commission Income

Particulars	Current Year	Previous Year
Reinsurance Commission Income	-	-
Profit Commission	-	-
Late Fees	-	-
Others (to be Specified)	-	-
Total	-	-

Portfolio-wise detail of Commission Income

Particulars	Reinsurance Commission Income		Profit Commission		Late Fees		Others (to be specified)		Commission Income	
	Current Year	Previous Year	Current Year	Previous Year	Current Year	Previous Year	Current Year	Previous Year	Current Year	Previous Year
Endowment	-	-	-	-	-	-	-	-	-	-
Anticipated Endowment	-	-	-	-	-	-	-	-	-	-
Endowment Cum Whole Life	-	-	-	-	-	-	-	-	-	-
Whole Life	-	-	-	-	-	-	-	-	-	-
Foreign Employment Term	-	-	-	-	-	-	-	-	-	-
Other Term	-	-	-	-	-	-	-	-	-	-
Special Term	-	-	-	-	-	-	-	-	-	-
Others (to be Specified)	-	-	-	-	-	-	-	-	-	-
Total	-	-	-	-	-	-	-	-	-	-

29. Investment Income

Particulars	Current Year	Previous Year
Interest Income from Financial Assets Measured at Amortised Costs		
i) Fixed Deposit with "A" Class Financial Institutions	158,897,807	191,666,391
ii) Fixed Deposit with Infrastructure Bank	4,750,001	1,158,219
iii) Fixed Deposit with "B" Class Financial Institutions	73,984,518	30,457,869
iv) Fixed Deposit with "C" Class Financial Institutions	19,550,002	5,931,726
v) Debentures	36,668,436	331,290
vi) Bonds (Nepal Government/ NRB/ Guaranteed by Nepal Government)	-	-
vii) Preference Shares of Bank and Financial Institutions	-	-
viii) Bank Deposits other than Fixed Deposit	1,944,552	1,175,046
ix) Policyholder Loans	9,588,487	39,447
x) Agent Loans	3,598,212	1,429,411
xi) Employee Loans	2,216,413	74,590
xii) Other Interest Income (to be specified)	-	-
Financial Assets Measured at at FVTOCI		
i) Interest Income on Debentures	-	-
ii) Dividend Income	-	-
iii) Other Interest Income (to be specified)	-	-
Financial Assets Measured at at FVTPL		
i) Dividend Income	-	-
ii) Other Interest Income (to be specified)	-	-
Rental Income	-	-
Others (to be specified)	-	-
Total	311,198,428	232,263,991

30. Net Gains/ (Losses) on Fair Value Changes

Particulars	Current Year	Previous Year
Changes in Fair Value of Financial Assets Measured at FVTPL		
i) Equity Instruments	-	-
ii) Mutual Fund	-	-
iii) Others (to be Specified)	-	-
Changes in Fair Value on Investment Properties	-	-
Changes in Fair Value on Hedged Items in Fair Value Hedges	-	-
Changes in Fair Value on Hedging Instruments in Fair Value Hedges	-	-
Gains/(Losses) of Ineffective Portion on Cash Flow Hedges	-	-
Others (to be Specified)	-	-
Total	-	-

31. Net Realised Gains/ (Losses)

Particulars	Current Year	Previous Year
Realised Gains/ (Losses) on Derecognition of Financial Assets Measured at FVTPL		
i) Equity Instruments	-	-
ii) Mutual Fund	-	-
iii) Others (to be specified)	-	-
Realised Gains/ (Losses) on Derecognition of Financial Assets at Amortised Costs		
i) Debentures	-	-
ii) Bonds	-	-
iii) Others (to be specified)	-	-
Total	-	-

32. Other Income

Particulars	Current Year	Previous Year
Unwinding of discount on Financial Assets at Amortised Costs	-	-
i) Employee Loans	-	-
ii) Bonds	-	-
iii) Others (to be Specified)	-	-
Foreign Exchange Income	-	-
Interest Income from Finance Lease	-	-
Amortization of Deferred Income	-	-
Profit from disposal of Property, Plant and Equipment	-	-
Amortization of Deferred Income	-	-
Stamp Income	-	-
Others	-	-
Income from FE Pool-Management	2,565,929	-
Other Income	63,778	95,601
Premium Late Fees	2,544,251	487,835
Policy Cancellation & Other Charges	851,038	-
Total	6,024,997	583,436

33. Gross Benefits and Claims Paid

Particulars	Current Year	Previous Year
Gross Benefits and Claims Paid	20,444,647	5,768,707
Total	20,444,647	5,768,707

34. Claims Ceded

Particulars	Current Year	Previous Year
Claims Ceded to Reinsurers	10,606,584	4,203,199
Total	10,606,584	4,203,199

Portfolio-wise detail of Gross Benefits and Claims Paid and Claims Ceded

Particulars	Gross Benefits and Claims Paid		Claims Ceded		Net Claims Paid before Change in Contract Liabilities	
	Current Year	Previous Year	Current Year	Previous Year	Current Year	Previous Year
Endowment	7,384,942	1,652,206	4,156,152	1,200,000	3,228,790	452,206
Anticipated Endowment	118,597	1,500,000	-	1,400,000	118,597	100,000
Endowment Cum Whole Life	4,616,680	1,200,000	3,225,000	840,000	1,391,680	360,000
Whole Life	-	-	-	-	-	-
Foreign Employment Term	1,998,583	190,104	134,107	-	1,864,476	190,104
Other Term	6,325,846	1,226,397	3,091,325	763,199	3,234,521	463,199
Special Term	-	-	-	-	-	-
Others (to be Specified)	-	-	-	-	-	-
Total	20,444,647	5,768,707	10,606,584	4,203,199	9,838,063	1,565,509

Details of Gross Benefits and Claims Paid

Current Year

Fig.in NPR

Particulars	Death Claim	Maturity Claim	Partial Maturity Claim	Surrender Value Claim	Other Claims	Gross Claim	Claim Ceded	Net Claim
Endowment	4,505,535	-	-	588,799	2,290,608	7,384,942	4,156,152	3,228,790
Anticipated Endowment	103,333	-	-	14,014	1,250	118,597	-	118,597
Endowment Cum Whole Life	1,575,300	-	-	341,380	2,700,000	4,616,680	3,225,000	1,391,680
Whole Life	-	-	-	-	-	-	-	-
Foreign Employment Term	-	-	-	-	1,998,583	1,998,583	134,107	1,864,476
Other Term	5,007,262	-	-	-	1,318,584	6,325,846	3,091,325	3,234,521
Special Term	-	-	-	-	-	-	-	-
Others (to be Specified)	-	-	-	-	-	-	-	-
Total	11,191,429	-	-	944,193	8,309,025	20,444,647	10,606,584	9,838,063

Previous Year

Particulars	Death Claim	Maturity Claim	Partial Maturity Claim	Surrender Value Claim	Other Claims	Gross Claim	Claim Ceded	Net Claim
Endowment	1,514,706	-	-	-	137,500	1,652,206	1,200,000	452,206
Anticipated Endowment	1,500,000	-	-	-	-	1,500,000	1,400,000	100,000
Endowment Cum Whole Life	1,100,000	-	-	-	100,000	1,200,000	840,000	360,000
Whole Life	-	-	-	-	-	-	-	-
Foreign Employment Term	-	-	-	-	190,104	190,104	-	190,104
Other Term	1,196,000	-	-	-	30,397	1,226,397	763,199	463,199
Special Term	-	-	-	-	-	-	-	-
Others (to be Specified)	-	-	-	-	-	-	-	-
Total	5,310,706	-	-	-	458,001	5,768,707	4,203,199	1,565,509

35. Change in Contract Liabilities

Fig.in NPR

Particulars	Current Year	Previous Year
(a) Gross Change in Contract Liabilities		
Policy liabilities and provisions	1,018,737,317	415,396,253
Bonus Liability	168,591,404	163,443,377
Unallocated Surplus	-	(19,790,158)
Premium deficiency reserve	-	-
Outstanding Claim reserve	17,981,737	3,301,830
Others (to be Specified)	-	-
Total Gross Change in Contract Liabilities	1,205,310,458	562,351,303
(b) Change in Reinsurance Assets		
Policy liabilities and provisions	-	-
Premium deficiency reserve	-	-
Outstanding Claim reserve	12,030,461	1,735,258
Others (to be Specified)	-	-
Total Change in Reinsurance Assets	12,030,461	1,735,258
Net Change in Contract Liabilities	1,193,279,996	560,616,044

Portfolio-wise detail of Net Change in Contract Liabilities

Particulars	Gross Change in Contract Liabilities		Change in Reinsurance Assets		Net Change in Contract Liabilities	
	Current Year	Previous Year	Current Year	Previous Year	Current Year	Previous Year
Endowment	772,395,531	323,876,012	4,401,651	889,274	767,993,879	322,986,738
Anticipated Endowment	196,943,685	91,386,651	5,788,453	298,951	191,155,232	91,087,700
Endowment Cum Whole Life	170,196,196	128,068,363	291,050	508,495	169,905,146	127,559,868
Whole Life	-	-	-	-	-	-
Foreign Employment Term	13,351,131	10,728,320	-	-	13,351,131	10,728,320
Other Term	52,423,915	8,291,957	1,549,307	38,539	50,874,608	8,253,418
Special Term	-	-	-	-	-	-
Others (to be Specified)	-	-	-	-	-	-
Total	1,205,310,458	562,351,303	12,030,461	1,735,258	1,193,279,996	560,616,044

36. Commission Expenses

Particulars	Current Year	Previous Year
Commission Expenses on Insurance Contracts	299,499,547	200,950,344
Others (To be specified)	-	-
Total	299,499,547	200,950,344

Portfolio-wise detail of Commission Expenses

Particulars	Commission Expenses on Insurance Contracts		Others		Commission Expenses	
	Current Year	Previous Year	Current Year	Previous Year	Current Year	Previous Year
Endowment	170,215,567	101,057,794	-	-	170,215,567	101,057,794
Anticipated Endowment	69,005,700	43,094,474	-	-	69,005,700	43,094,474
Endowment Cum Whole Life	52,773,425	56,272,165	-	-	52,773,425	56,272,165
Whole Life	-	-	-	-	-	-
Foreign Employment Term	-	-	-	-	-	-
Other Term	7,504,855	525,911	-	-	7,504,855	525,911
Special Term	-	-	-	-	-	-
Others (to be Specified)	-	-	-	-	-	-
Total	299,499,547	200,950,344	-	-	299,499,547	200,950,344

Details of Commission Expenses

Particulars	Commission Expense on First Year Premium		Commission Expense on Single Premium		Commission Expense on Renewal Premium		Total	
	Current Year	Previous Year	Current Year	Previous Year	Current Year	Previous Year	Current Year	Previous Year
Endowment	104,014,391	77,894,958	21,078,031	8,573,245	45,123,145	14,589,591	170,215,567	101,057,794
Anticipated Endowment	45,245,196	37,195,905	857,427	-	22,903,077	5,898,570	69,005,700	43,094,474
Endowment Cum Whole Life	26,251,897	48,997,691	-	-	26,521,528	7,274,474	52,773,425	56,272,165
Whole Life	-	-	-	-	-	-	-	-
Foreign Employment Term	-	-	-	-	-	-	-	-
Other Term	7,402,381	514,608	-	-	102,474	11,304	7,504,855	525,911
Special Term	-	-	-	-	-	-	-	-
Others (to be Specified)	-	-	-	-	-	-	-	-
Total	182,913,865	164,603,161	21,935,458	8,573,245	94,650,224	27,773,938	299,499,547	200,950,344

37. Service Fees

Particulars	Current Year	Previous Year
Gross Service Fees	18,893,647	10,175,880
Reinsurer's Share of Service Fees	(779,763)	(313,952)
Total	18,113,884	9,861,928

Portfolio-wise detail of Service Fees

Particulars	Service Fees		Reinsurer's Share of Service Fees		Net Service Fees	
	Current Year	Previous Year	Current Year	Previous Year	Current Year	Previous Year
Endowment	11,737,057	5,682,332	287,598	137,696	11,449,459	5,544,635
Anticipated Endowment	3,262,953	1,798,208	130,002	60,458	3,132,950	1,737,750
Endowment Cum Whole Life	2,813,793	2,485,247	133,101	87,354	2,680,692	2,397,893
Whole Life	-	-	-	-	-	-
Foreign Employment Term	237,093	118,129	33,193	-	203,900	118,129
Other Term	842,751	91,965	195,868	28,443	646,882	63,521
Special Term	-	-	-	-	-	-
Others (to be Specified)	-	-	-	-	-	-
Total	18,893,647	10,175,880	779,763	313,952	18,113,884	9,861,928

38. Employee Benefits Expenses

Particulars	Current Year	Previous Year
Salaries	68,442,703	50,361,982
Allowances	61,347,951	37,149,344
Defined Benefit Plans		
i) Gratuity	5,708,509	4,189,269
ii) Others (to be Specified)	-	-
Defined Contribution Plans		
i) Provident Fund	6,851,392	5,042,064
ii) Others (to be Specified)	-	-
Leave Encashment	6,148,339	5,656,632
Termination Benefits	-	-
Festival Allowances	8,532,954	5,311,903
Training Expenses	3,623,185	6,370,057
Uniform Expenses	-	-
Medical Expenses	-	-
Staff Insurance Expenses	1,467,243	1,211,368
Staff Welfare	-	-
Bonus	12,904,603	11,169,754
Others :		
Performance Incentives	8,778,565	5,404,470
Staff Refreshments	1,777,328	1,065,503
Staff Overtime Allowance	97,350	-
Prepaid Staff Loan	1,303,383	62,669
Total	186,983,506	132,995,015

39. Depreciation & Amortization Expenses

Particulars	Current Year	Previous Year
Depreciation on Property, Plant and Equipment (Refer Note. 5)	12,204,702	9,113,318
Depreciation on Investment Properties (Refer Note. 6)	-	-
Amortization of Intangible Assets (Refer Note. 4)	442,189	173,231
Total	12,646,891	9,286,549

40. Impairment Losses

Particulars	Current Year	Previous Year
Impairment Losses on Property, Plant and Equipment, Investment Properties and Intangible Assets		
i) Property, Plant and Equipment	-	-
ii) Investment Properties	-	-
iii) Intangible Assets	-	-
Impairment Losses on Financial Assets		
i) Investments	3,418,306	-
ii) Loans	(474,500)	1,149,500
iii) Other Financial Assets	-	-
iv) Cash and Cash Equivalents	-	-
v) Others (to be Specified)	-	-
Impairment Losses on Other Assets		
i) Reinsurance Assets	-	-
ii) Insurance Receivables	-	-
iii) Lease Receivables	-	-
iv) Others (to be Specified)	-	-
Total	2,943,806	1,149,500

41. Other Expenses

Particulars	Current Year	Previous Year
Rent Expenses	33,832,382	28,622,282
Electricity and Water	2,569,091	2,354,040
Repair & Maintenance		
i) Buildings	-	-
ii) Vehicles	7,091	14,924
iii) Office Equipments	15,368	9,003
iv) Others (Furniture/Fixtures, Computer Accessories, Leasehold Properties and Software)	744,979	73,339
Telephone & Communication	11,128,413	9,194,421
Printing & Stationary	9,136,424	6,674,810
Office Consumable Expenses	1,625,312	2,191,481
Conveyance Expenses	4,474,110	4,132,672
Travelling Expenses		
i) Domestic	3,235,111	4,946,499
ii) Foreign	129,187	822,137
Agent Training	420,397	3,725,276
Other Agent Expenses	171,460,635	94,608,728
Insurance Premium	208,184	182,570
Security Expenses	840,720	840,720
Legal and Consulting Expenses	209,009	157,838
Newspapers, Books and Periodicals	45,433	60,615
Advertisement & Promotion Expenses	11,677,830	15,947,321
Business Promotion	1,374,006	625,830
Guest Entertainment	207,887	53,909
Gift and Donations	750,000	35,000
Board Meeting Fees and Expenses		
i) Meeting Allowances	875,000	227,000
ii) Other Allowances	5,424	-
Other Committee/ Sub-committee Expenses		
i) Meeting Allowances	458,000	336,000
ii) Other Allowances	-	-
Annual General Meeting Expenses	113,601	-
Audit Related Expenses		
i) Statutory Audit	232,680	377,600
ii) Tax Audit	56,500	56,500
iii) Long Form Audit Report	56,500	-
iv) Other Fees	-	-
v) Internal Audit	588,357	400,528
vi) Others		
Bank Charges	176,381	115,197
Fee and Charges	88,000	56,650
Postage Charges	1,363,801	1,652,398
Others :		
Service and Consultancy Fees	2,716,226	1,849,657
Policy Stamp Charges	575,039	315,680
Vehicle and Other Rent	2,813,636	3,141,702
Other Operational Expenses	18,291,287	9,834,873
Registration & Membership Expenses	224,300	-
Foreign Employment Insurance Pool Expenses	1,093,484	582,525
Fine & Penalty	-	-
Policy Medical Expenses	3,551,979	2,420,534
Actuarial Valuation Expenses	1,143,349	2,030,584
Total	288,515,112	198,670,845

42. Finance Cost

Particulars	Current Year	Previous Year
Unwinding of discount on Provisions	-	-
Unwinding of discount on Financial Liabilities at Amortised Costs	-	-
Interest Expenses - Bonds	-	-
Interest Expenses - Debentures	-	-
Interest Expenses - Term Loans	649,582	3,416,728
Interest Expenses - Leases	-	-
Interest expenses - Overdraft Loans	-	-
Others (to be Specified)	-	-
Total	649,582	3,416,728

43. Income Tax Expense

(a) Income Tax Expense

Particulars	Current Year	Previous Year
Current Tax	-	-
i) Income Tax Expenses for the Year	-	-
ii) Income Tax Relating to Prior Periods	-	-
Deferred Tax For The Year	-	-
i) Originating and reversal of temporary differences	(120,585,004)	(81,503,416)
ii) Changes in tax rate	-	-
iii) Recognition of previously unrecognised tax losses	-	-
iv) Write-down or reversal	-	-
v) Others (to be Specified)	-	-
Income Tax Expense	(120,585,004)	(81,503,416)

(b). Reconciliation of Taxable Profit & Accounting Profit

Particulars	Current Year	Previous Year
Accounting Profit Before Tax	116,141,423	100,527,791
Applicable Tax Rate	25%	25%
Tax at the applicable rate on Accounting Profit	29,035,356	25,131,948
Add: Tax effect of expenses that are not deductible for tax purpose		
i) Depreciation as per books	3,161,723	2,321,637
ii) Provision for Leave	1,288,095	662,200
iii) Net Benefits and Claims Paid	300,779,515	140,545,388
iv) Provision for Gratuity	-	961,595
v) Donations	-	8,750
vi) Other Provisions	735,952	8,583
Less: Tax effect on exempt income and additional deduction		
i) Depreciation as per Act	(3,379,749)	(2,770,963)
ii) Net Earned Premium	(452,847,097)	(244,687,347)
Less: Adjustments to Current Tax for Prior Periods		
i)	-	-
ii)	-	-
Add/ (Less): Others (to be Specified)		
i) Add : Adjustment for Profit as per NFRS and GAAP	253,943	263,250
ii)	-	-
Income Tax Expense	-	-
Effective Tax Rate	-	-

Note : Zero Income tax expense is due to negative assessable Income (i.e Taxable Loss)

44 Employee Retirement Benefits

a) Post Employment Benefit - Defined Contribution Plans

For the year ended Ashadh 31, 2077 (July 15, 2020) the company has recognised an amount of NPR. 33,06,820.00 as an expenses under the defined contribution plans in the Statement of Profit or Loss.

b) Post Employment Benefit - Defined Benefit Plans

For Defined Benefit Plans, the cost of providing benefits is determined using the Projected Unit Credit Method, with Actuarial Valuations being carried out.

c) Total Expenses Recognised in the Statement of Profit or Loss

Particulars	Employee Benefit Plan		Any Other Funded Liability	
	Current Year	Previous Year	Current Year	Previous Year
Current service cost	3,375,034	2,159,188	-	-
Past service cost	-	-	-	-
Net interest cost (a-b)	311,687	118,660	-	-
a. Interest expense on defined benefit obligation (DBO)	311,687	118,660	-	-
b. Interest (income) on plan assets	-	-	-	-
Defined benefit cost included in Statement of Profit or Loss	3,686,721	2,277,848	-	-

d) Remeasurement effects recognised in Statement of Other Comprehensive Income (OCI)

Particulars	Employee Benefit Plan		Any Other Funded Liability	
	Current Year	Previous Year	Current Year	Previous Year
a. Actuarial (gain)/ loss due to financial assumption changes in DBO	(2,723,813)	856,083	-	-
b. Actuarial (gain)/ loss due to experience on DBO	2,343,912	459,494	-	-
c. Return on plan assets (greater)/ less than discount rate	-	-	-	-
Total actuarial (gain)/ loss included in OCI	(379,901)	1,315,577	-	-

e) Total cost recognised in Comprehensive Income

Particulars	Employee Benefit Plan		Any Other Funded Liability	
	Current Year	Previous Year	Current Year	Previous Year
Cost recognised in Statement of Profit or Loss	3,686,721	2,277,848	-	-
Remeasurements effects recognised in OCI	(379,901)	1,315,577	-	-
Total cost recognised in Comprehensive Income	3,306,820	3,593,425	-	-

f) Change in Defined Benefit Obligation

Particulars	Employee Benefit Plan		Any Other Funded Liability	
	Current Year	Previous Year	Current Year	Previous Year
Defined benefit obligation as at the beginning of the year	5,020,155	1,539,761	-	-
Service cost	3,375,034	2,159,188	-	-
Interest cost	311,687	118,660	-	-
Benefit payments from plan assets	(449,935)	(113,031)	-	-
Actuarial (gain)/ loss - financial assumptions	(2,723,813)	856,083	-	-
Actuarial (gain)/ Loss - experience	2,343,912	459,494	-	-
Defined Benefit Obligation as at Year End	7,877,040	5,020,155	-	-

g) Change in Fair Value Of Plan Assets

Particulars	Employee Benefit Plan		Any Other Funded Liability	
	Current Year	Previous Year	Current Year	Previous Year
Fair value of plan assets at end of prior year	-	-	-	-
Interest Income	-	-	-	-
Expected return on plan assets	-	-	-	-
Employer contributions	-	-	-	-
Participant contributions	-	-	-	-
Benefit payments from plan assets	-	-	-	-
Transfer in/ transfer out	-	-	-	-
Actuarial gain/ (loss) on plan assets	-	-	-	-
Fair value of Plan Assets as at Year End	-	-	-	-

h) Net Defined Benefit Asset/(Liability)

Particulars	Employee Benefit Plan		Any Other Funded Liability	
	Current Year	Previous Year	Current Year	Previous Year
Defined Benefit Obligation	7,877,040	5,020,155	-	-
Fair Value of Plan Assets	-	-	-	-
Liability/ (Asset) Recognised in Statement of Financial Position	7,877,040	5,020,155	-	-

i) Expected Company Contributions for the Next Year

Particulars	Employee Benefit Plan		Any Other Funded Liability	
	Current Year	Previous Year	Current Year	Previous Year
Expected company contributions for the next year	-	-	-	-

j) Reconciliation of amounts in Statement of Financial Position

Particulars	Employee Benefit Plan		Any Other Funded Liability	
	Current Year	Previous Year	Current Year	Previous Year
Net defined benefit liability/(asset) at prior year end	5,020,155	1,539,761	-	-
Defined benefit cost included in Statement of Profit or Loss	3,686,721	2,277,848	-	-
Total remeasurements included in OCI	(379,901)	1,315,577	-	-
Acquisition/ divestment	(449,935)	(113,031)	-	-
Employer contributions	-	-	-	-
Net defined benefit liability/(asset)	7,877,040	5,020,155	-	-

k) Reconciliation of Statement of Other Comprehensive Income

Particulars	Employee Benefit Plan		Any Other Funded Liability	
	Current Year	Previous Year	Current Year	Previous Year
Cumulative OCI - (Income)/Loss, beginning of period	-	-	-	-
Total remeasurements included in OCI	(379,901)	1,315,577	-	-
Cumulative OCI - (Income)/Loss	(379,901)	1,315,577	-	-

l) Current/Non - Current Liability

Particulars	Employee Benefit Plan		Any Other Funded Liability	
	Current Year	Previous Year	Current Year	Previous Year
Current Liability	469,885	220,315	-	-
Non - Current Liability	7,407,155	4,799,840	-	-
Total	7,877,040	5,020,155	-	-

m) Expected Future Benefit Payments

Particulars	Employee Benefit Plan		Any Other Funded Liability	
	Current Year	Previous Year	Current Year	Previous Year
Within 1 year	467,000	220,000	-	-
Between 1-2 years	947,000	446,000	-	-
Between 2-5 years	2,466,000	1,161,000	-	-
From 6 to 10	3,169,000	1,465,000	-	-
Total	7,049,000	3,292,000	-	-

n) Plan assets

Particulars	Employee Benefit Plan		Any Other Funded Liability	
	Current Year	Previous Year	Current Year	Previous Year
	(% Invested)	(% Invested)	(% Invested)	(% Invested)
Government Securities (Central and State)	-	-	-	-
Corporate Bonds (including Public Sector bonds)	-	-	-	-
Mutual Funds	-	-	-	-
Deposits	-	-	-	-
Cash and bank balances	-	-	-	-
Others (to be Specified)	-	-	-	-
Total	-	-	-	-

o) Sensitivity Analysis

Particulars	Employee Benefit Plan		Any Other Funded Liability	
	Current Year	Previous Year	Current Year	Previous Year
Effect in Defined Benefit Obligation Due to 1% Increase in Discount Rate	7,080,076	4,423,449	-	-
Effect in Defined Benefit Obligation Due to 1% Decrease in Discount Rate	8,822,925	5,742,538	-	-
Effect in Defined Benefit Obligation Due to 1% Increase in Salary Escalation Rate	8,795,459	5,707,698	-	-
Effect in Defined Benefit Obligation Due to 1% Decrease in Salary Escalation Rate	7,090,045	4,439,977	-	-
Effect in Defined Benefit Obligation Due to 1% Increase in Attrition Rate	-	-	-	-
Effect in Defined Benefit Obligation Due to 1% Decrease in Attrition Rate	-	-	-	-

p) Assumptions

Particulars	Employee Benefit Plan	Any Other Funded Liability
Discount Rate	9.00%	-
Escalation Rate (Rate of Increase in Compensation Levels)	8.00%	-
Attrition Rate (Employee Turnover)	5.00%	-
Mortality Rate During Employment	NALM 2009	-

45. Insurance Risk

Insurance risk includes the risk of incurring higher claims costs than expected owing to the random nature of claims, frequency and severity and the risk of change in the legal or economic conditions of insurance or reinsurance cover. This may result in the insurer having either received too little premium for the risks it has agreed to underwrite and hence has not enough funds to invest and pay claims, or that claims are in excess of those expected.

The Company seeks to minimise insurance risk through a formalised reinsurance arrangement with an appropriate mix and spread of business between classes of business based on its overall strategy. This is complemented by observing formalised risk management policies.

The Company considers insurance risk to be a combination of the following components of risks:

- Product development
- Pricing
- Underwriting and
- Claims Handling
- Reinsurance
- Reserving

a) Product development:

The Company principally issues the following types of Life Insurance contracts:

- Endowment
- Anticipated Endowment
- Endowment Cum Whole
- Foreign Employment Term
- Other Term

The above risk exposure is mitigated by the diversification across a large portfolio of insurance contracts and geographical areas. The variability of risks is improved by careful selection and implementation of underwriting strategies, which are designed to ensure that risks are diversified in terms of type of risk and level of insured benefits.

Furthermore, strict claim review policies to assess all new and ongoing claims, regular detailed review of claims handling procedures and frequent investigation of possible fraudulent claims are put in place to reduce the risk exposure of the Company. The Company further enforces a policy of actively managing and promptly pursuing claims, in order to reduce its exposure to unpredictable future developments that can negatively impact the business.

b) Pricing:

The pricing of an insurance product involves the estimation of claims, operational and financing costs and the income arising from investing the premium received. The pricing process typically comprises collecting data on the underlying risks to be covered, determining the pricing assumptions and the base rate, setting the final premium rate, and monitoring the review of the appropriateness of pricing.

The Company collects adequate data to validate the reasonableness of the underlying assumptions used for pricing. The base rate represents the amount required to meet the value of anticipated benefits, expenses, and margins for risks and profit. Data primarily relates to the company's own historical experience and that of the industry where relevant. These may be supplemented by other internal and external data, and could include trends observed in claims costs and expenses.

Pricing is done by modelling all identified risks, using appropriate methodologies depending on the complexity of the risks and available data. Adequate buffers are kept in the premiums to cushion against the risk that actual experience may turn out to be worse than expected .

c) Underwriting:

The Company's underwriting process is governed by the internal underwriting procedures. Some of the actions undertaken to mitigate underwriting risks are detailed below:

- i) Investments are made on the training and development of underwriting and claims management staff, including those attached to the distribution network.
- ii) Application of Four-Eye principle on underwriting process.
- iii) Pre-underwriting inspections are made on new business over a predetermined threshold to evaluate risk prior to acceptance.
- iv) Post-underwriting reviews are conducted to ensure that set guidelines have been observed.
- v) Adequate reinsurance arrangements are in place and reviews are undertaken to ensure the adequacy of these covers.

d) Claims handling:

The Company considers insurance claim risk to be a combination of the following components of risks:

- i) Mortality Risk – risk of loss arising due to policyholder death experience being different than expected
- ii) Longevity Risk – risk of loss arising due to the annuitant living longer than expected
- iii) Investment Return Risk – risk of loss arising from actual returns being different than expected
- iv) Expense Risk – risk of loss arising from expense experience being different than expected
- v) Policyholder Decision Risk – risk of loss arising due to policyholder experiences (lapses and surrenders) being different than expected

Assumptions

The assumptions that have the greatest effect on the statement of financial position and statement of profit or loss of the Company are listed below:

Particulars	Current Year				Previous Year			
	Mortality Rates	Investment Return	Lapse and Surrender Rate	Discount Rate	Mortality Rates	Investment Return	Lapse and Surrender rate	Discount Rate
Life Insurance	100%	6%	As per company's experience	6%	100%	6%	As per company's experience	6%

Sensitivities

The life insurance claim liabilities are sensitive to the key assumptions as mentioned in the table below. The following analysis is performed for reasonably possible movements in key assumptions with all other assumptions held constant, showing the impact on gross and net liabilities, profit before tax and profit after tax. The correlation of assumptions will have a significant effect in determining the ultimate claims liabilities, but to demonstrate the impact due to changes in assumptions, assumptions had to be changed on an individual basis.

Particulars	Changes in Assumptions	Current Year				Previous Year			
		Increase/ (Decrease) on Gross Liabilities	Increase/ (Decrease) on Net Liabilities	Increase/ (Decrease) - Profit Before Tax	Increase/ (Decrease) - Profit After Tax	Increase/ (Decrease) on Gross Liabilities	Increase/ (Decrease) on Net Liabilities	Increase/ (Decrease) - Profit Before Tax	Increase/ (Decrease) - Profit After Tax
Mortality Rate	+ 50%	(10,160,327)	(9,906,590)	1,100,732	825,549	(5,415,948)	(5,303,863)	589,318	441,989
Longevity	+ 10%	17,852,325	17,406,492	(1,934,055)	(1,450,541)	4,604,049	4,508,767	(500,974)	(375,731)
Investment Return	+ 1%	(361,919,603)	(352,881,254)	39,209,028	29,406,771	(75,065,328)	(73,511,827)	8,167,981	6,125,986
Expense	+ 10%	107,478,948	104,794,838	(11,643,871)	(8,732,903)	N/A	N/A	N/A	N/A
Lapse and Surrender Rate	+ 10%	N/A	N/A	N/A	N/A	N/A	N/A	N/A	N/A
Discount Rate	+ 1%	(361,919,603)	(352,881,254)	39,209,028	29,406,771	(75,065,328)	(73,511,827)	8,167,981	6,125,986
Mortality Rate	-50%	17,852,325	17,406,492	(1,934,055)	(1,450,541)	4,604,049	4,508,767	(500,974)	(375,731)
Longevity	-10%	(10,160,327)	(9,906,590)	1,100,732	825,549	(5,415,948)	(5,303,863)	589,318	441,989
Investment Return	-1%	669,053,654	652,345,136	(72,482,793)	(54,362,095)	233,085,169	228,261,395	(25,362,377)	(19,021,783)
Expense	-10%	(107,478,948)	(104,794,838)	11,643,871	8,732,903	N/A	N/A	N/A	N/A
Lapse and Surrender Rate	-10%	N/A	N/A	N/A	N/A	N/A	N/A	N/A	N/A
Discount Rate	-1%	669,053,654	652,345,136	(72,482,793)	(54,362,095)	233,085,169	228,261,395	25,362,377	19,021,783

e) Reinsurance

The Company purchases reinsurance as part of its risks mitigation programme. Premium ceded to the reinsurers is in accordance with the terms of the programmes already agreed based on the risks written by the insurance companies. Recoveries from reinsurers on claims are based on the cession made in respect of each risk and is estimated in a manner consistent with the outstanding claims provisions made for the loss. Although we mitigate our exposures through prudent reinsurance arrangements, the obligation to meet claims emanating from policy holders rests with the Company. Default of reinsurers does not negate this obligation and in that respect the Company carries a credit risk up to the extent ceded to each reinsurer.

f) Reserving

Insurance Contract Liabilities are created to cover this risk based on the actuarial valuation report.

The table below sets out the concentration of risk associated with above mentioned products. Risk as at year end has been measured as insurance contract liabilities and disclosed as below:

Particulars	Current Year			Previous Year		
	Gross Insurance Liabilities	Reinsurance Assets	Net Liabilities	Gross Insurance Liabilities	Reinsurance Assets	Net Liabilities
Endowment	1,186,744,893	5,290,925	1,181,453,968	414,349,362	889,274	413,460,089
Anticipated Endowment	312,256,808	6,087,404	306,169,404	115,313,123	298,951	115,014,172
Endowment Cum Whole Life	336,218,542	799,545	335,418,997	166,022,346	508,495	165,513,851
Whole Life	-	-	-	-	-	-
Foreign Employment Term	24,079,451	-	24,079,451	10,728,320	-	10,728,320
Other Term	61,481,462	1,587,846	59,893,616	9,057,547	38,539	9,019,008
Special Term	-	-	-	-	-	-
Others (to be Specified)	-	-	-	-	-	-
Total	1,920,781,156	13,765,720	1,907,015,436	715,470,698	1,735,258	713,735,440

46 Fair Value Measurements

(i) Financial Instruments by Category & Hierarchy

This section explains the judgements and estimates made in determining the Fair Values of the Financial Instruments that are

- (a) recognised and measured at fair value and
- (b) measured at Amortised Cost and for which Fair Values are disclosed in the Financial Statements.

To provide an indication about the reliability of the inputs used in determining Fair Value, the Company has classified its financial instruments into Three Levels prescribed as per applicable NFRS.

Particulars	Level	Current Year			Previous Year		
		FVTPL	FVOCI	Amortised Cost	FVTPL	FVOCI	Amortised Cost
Investments							
i) Investment in Equity Instruments	1	42,138,871	-	-	-	-	-
ii) Investment in Mutual Funds		-	-	-	-	-	-
iii) Investment in Preference Shares of Bank and Financial Institutions		-	-	-	-	-	-
iv) Investment in Debentures	3	-	-	540,390,000	-	-	68,468,000
v) Investment in Bonds (Nepal Government/ NRB/ Guaranteed by Nepal Government)		-	-	-	-	-	-
vi) Fixed Deposits	3	-	-	2,677,000,000	-	-	2,227,400,000
vii) Investment in Equity Instruments (Unquoted)	3	-	76,000,000	-	-	75,200,000	-
Loans	3	-	-	268,130,720	-	-	19,203,882
Other Financial Assets	3	-	-	11,885,295	-	-	4,905,299
Cash and Cash Equivalents	3	-	-	318,289,771	-	-	118,234,355
Total Financial Assets		42,138,871	76,000,000	3,815,695,786	-	75,200,000	2,438,211,536
Borrowings		-	-	-	-	-	-
Other Financial Liabilities	3	-	-	219,573,757	-	-	132,640,827
Total Financial Liabilities		-	-	219,573,757	-	-	132,640,827

Level 1: Level 1 Hierarchy includes Financial Instruments measured using Quoted Prices.

Level 2: Fair Value of Financial Instruments that are not traded in an active market is determined using valuation techniques which maximises the use of observable market data and rely as little as possible on entity-specific estimates. If all significant inputs required to determine Fair Value of an instrument are observable, the instrument is included in Level 2.

Level 3: If one or more of the significant inputs is not based on observable market data, the instrument is included in Level 3.

There is no transfer of Financial Instruments between different levels as mentioned above during the year.

(ii) Valuation Technique Used to Determine Fair Value

- a) Use of quoted market prices or dealer quotes for similar instruments
- b) Fair Value of remaining financial instruments is determined using discounted cash flow analysis

(iii) Valuation Process

The finance and accounts department of the Company performs the valuation of financial assets and liabilities required for financial reporting purposes. Discussion on valuation processes and results are held at least once in a year.

The main level 3 inputs are derived and evaluated as follows:

- a) Discount rate is arrived at considering the internal and external factors.
- b) Discounting has been applied where assets and liabilities are non-current, and the impact of the discounting is material.

(iv) Fair Value of Financial Assets and Liabilities Measured at Amortised Cost

Particulars	Current Year		Previous Year	
	Carrying Amount	Fair Value	Carrying Amount	Fair Value
Investments				
i) Investment in Preference Shares of Bank and Financial Institutions	-	-	-	-
ii) Investment in Debentures	540,390,000	540,390,000	68,468,000	68,468,000
iii) Investment in Bonds (Nepal Government/ NRB/ Guaranteed by Nepal Government)	-	-	-	-
iv) Fixed Deposit	2,677,000,000	2,677,000,000	2,227,400,000	2,227,400,000
v) Others (to be Specified)	-	-	-	-
Loans				
i) Loan to Associates	-	-	-	-
ii) Loan to Employees	36,118,836	26,629,343	607,645	4,407,935
iii) Loan to Agent	21,846,343	24,043,704	9,244,039	11,782,715
iv) Loan to Policyholders	217,457,673	217,457,673	3,013,232	3,013,232
v) Others (to be Specified)	-	-	-	-
Other Financial Assets	11,885,295	11,885,295	4,905,299	4,905,299
Total Financial Assets at Amortised Cost	3,504,698,147	3,497,406,015	2,313,638,215	2,319,977,181
Borrowings				
i) Bonds	-	-	-	-
ii) Debentures	-	-	-	-
iii) Term Loans - Bank and Financial Institution	-	-	-	-
iv) Bank Overdrafts	-	-	-	-
v) Others (to be Specified)	-	-	-	-
Other Financial Liabilities	219,573,757	219,573,757	132,640,827	132,640,827
Total Financial Liabilities at Amortised Cost	219,573,757	219,573,757	132,640,827	132,640,827

The fair values of the above financial instruments measured at amortised cost are calculated based on cash flows discounted using current discount rate.

The carrying amounts of cash and cash equivalents are considered to be the same as their fair values due to their short-term nature.

47. Financial Risk Management

The Company's activities expose it to Credit Risk, Liquidity Risk & Market Risk.

i) Credit Risk

Credit risk is the risk of financial loss as a result of the default or failure of third parties to meet their payment obligations to the Company. Thus, for an insurance contract, credit risk includes the risk that an insurer incurs a financial loss because a reinsurer defaults on its obligations under the reinsurance contract.

The following policies and procedures are in place to mitigate the Company's exposure to credit risk:

- Company has credit risk policy which sets out the assessment and determination of what constitutes credit risk for the Company. Compliance with the policy is monitored and exposures and breaches are reported to the Company's risk committee. The policy is regularly reviewed for pertinence and for changes in the risk environment.
- Reinsurance is placed with counterparties that have a good credit rating and concentration of risk is avoided by entering into agreement with more than one party. At each reporting date, management performs an assessment of creditworthiness of reinsurers and updates the reinsurance purchase strategy, ascertaining suitable allowance for impairment.
- The company deals with only creditworthy counterparties and obtains sufficient collateral where appropriate, as a means of mitigating the risk of financial loss from defaults.

Expected Credit Losses for Financial Assets at Amortised Costs as at Ashadh 31, 2077

Particulars		Asset Group	Gross Carrying Amount	Expected probability of Default	Expected Credit Losses	Carrying Amount After Provision
Credit Risk has not significantly increased since initial recognition	Loss allowance measured at 12 months expected credit losses	Loan to Employees	26,629,343	-	-	26,629,343
		Loan to Agent	24,718,704	675,000	-	11,782,715
		Loan to Policyholders	217,457,673	-	-	217,457,673
		-	-	-	-	-
Credit Risk has significantly increased and not credit impaired	Loss allowance measured at life-time expected credit losses	-	-	-	-	-
Credit Risk has significantly increased and credit impaired		-	-	-	-	-

Expected Credit Losses for Financial Assets at Amortised Costs as at Ashadh 31, 2076

Particulars		Asset Group	Gross Carrying Amount	Expected probability of Default	Expected Credit Losses	Carrying Amount After Provision
Credit Risk has not significantly increased since initial recognition	Loss allowance measured at 12 months expected credit losses	Loan to Employees	4,407,935	-	-	-
		Loan to Agent	12,932,215	1,149,500	-	11,782,715
		Loan to Policyholders	3,013,232	-	-	-
		-	-	-	-	-
Credit Risk has significantly increased and not credit impaired	Loss allowance measured at life-time expected credit losses	-	-	-	-	-
Credit Risk has significantly increased and credit impaired		-	-	-	-	-

Reconciliation of Loss Allowance Provision

Particulars	Measured at 12 months expected credit losses	Measured at life-time expected credit losses	
		Credit Risk has significantly increased and not credit impaired	Credit Risk has significantly increased and credit impaired
Loss Allowance on Ashadh 31, 2076	1,149,500	-	-
Changes in loss allowances	675,000	-	-
Write-offs	-	-	-
Recoveries	1,149,500	-	-
Loss Allowance on Ashadh 31, 2077	675,000	-	-

Note:

1) Loans against life insurance policies are given to the extent of 90% of surrender value. Hence, any outstanding principal and interest receivable upto 100% of surrender value is secured. After that foreclosure of the insurance policy is done.

ii) Liquidity Risk

Liquidity risk is the risk that an entity will encounter difficulty in meeting obligations associated with financial liabilities that are settled by delivering cash or another financial asset. In respect of catastrophic events there is also a liquidity risk associated with the timing differences between gross cash out-flows and expected reinsurance recoveries.

Maturity of Financial Liabilities:

The table below summarises the Company's Financial Liabilities into Relevant Maturity Groupings based on their Contractual Maturities for all Financial Liabilities.

Particulars	Current Year			Previous Year		
	Upto 1 Year	1 Year to 5 Year	More than 5 Year	Upto 1 Year	1 Year to 5 Year	More than 5 Year
Borrowings	-	-	-	-	-	-
Other Financial Liabilities	219,573,757	-	-	132,640,827	-	-
Total Financial Liabilities	219,573,757	-	-	132,640,827	-	-

iii) Market Risk**a1) Foreign Currency Risk Exposure**

Foreign exchange risk is the potential for the Company to experience volatility in the value of its assets, liabilities and solvency and to suffer actual financial losses as a result of changes in value between the currencies of its assets and liabilities and its reporting currency. The Company does not maintain foreign currency denominated assets in its investment portfolios and as such is not exposed to foreign exchange risk related to investments.

The Company has no significant concentration of currency risk. The amount with reinsurer is settled in Nepali Rupee.

Alternative note for Foreign Currency Risk Exposure (where there is Foreign Currency Risk)

Operation of the Company has exposed it to foreign exchange risk arising from foreign currency transactions, with respect to the USD and Currency A. The risk is measured through a forecast of highly probable foreign currency cash flows. The objective of the hedges is to minimise the volatility of the NPR cash flows of highly probable forecast transactions.

The Company's exposure to foreign currency risk at the end of the reporting period expressed in NPR, are as follows:

Particulars	Current Year		Previous Year	
	USD	Currency A	USD	Currency A
Investments	-	-	-	-
Loans	-	-	-	-
Insurance Receivables	-	-	-	-
Other Financial Assets	-	-	-	-
Less: Derivative Assets	-	-	-	-
i) Foreign exchange forward contracts - Sell Foreign Currency	-	-	-	-
ii) Foreign exchange option contracts - Sell Foreign Currency	-	-	-	-
Net Exposure to Foreign Currency Risk/ (Assets)	-	-	-	-
Insurance Payables	-	-	-	-
Other Financial Liabilities	-	-	-	-
i) Actuarial Fee	5,882	604,850	5,882	646,824
Less: Derivative Liabilities	-	-	-	-
i) Foreign exchange forward contracts - Buy Foreign Currency	-	-	-	-
ii) Foreign exchange option contracts - Buy Foreign Currency	-	-	-	-
Net Exposure to Foreign Currency Risk/ (Liabilities)	5,882	604,850	5,882	646,824

a2) Foreign Currency Risk - Sensitivity

The sensitivity of profit or loss to changes in the exchange rates arises mainly from foreign currency denominated financial instruments and the impact on the other components of equity arising from foreign forward exchange contracts, foreign exchange option contracts designated as cash flow hedges

Particulars	Impact on profit after tax		Impact on other component of equity	
	Current Year	Previous Year	Current Year	Previous Year
USD sensitivity				
NPR/ USD - Increases by 10% *	60,485	64,682		
NPR/ USD - Decreases by 10% *				
Currency A sensitivity				
NPR/ USD - Increases by 10% *				
NPR/ USD - Decreases by 10% *				

* Holding all other variable constant

b1) Interest Rate Risk

Interest rate risk is the risk that the fair value or future cash flows of a financial instrument will fluctuate because of changes in market interest rates.

The major interest rate risk that the Company is exposed to is the discount rate for determining insurance liabilities.

b2) Interest Rate Sensitivity

Profit or Loss is sensitive to changes in Interest Rate for Borrowings. A change in Market Interest Level by 1% which is reasonably possible based on Management's Assessment would have the following effect on the Profit After Tax.

Particulars	Current Year	Previous Year
Interest Rate - Increase By 1%*	36,111	129,718
Interest Rate - Decrease By 1%*	36,111	129,718

***Holding all other Variable Constant**

c1) Equity Price Risk

Equity price risk is the risk that the fair value or future cash flows of a financial instrument will fluctuate because of changes in equity prices (other than those arising from interest rate risk or currency risk), whether those changes are caused by factors specific to the individual financial instrument or its issuer, or by factors affecting all similar financial instruments traded in the market.

The Company has invested in equity securities and the exposure is equity securities price risk from investments held by the Company and classified in the statement of financial position as fair value through OCI.

c2) Sensitivity

The table below summarises the impact of increase/decrease of the index in the Company's equity and impact on OCI for the period. The analysis is based on the assumption that the equity index had increased/decreased by 1% with all other variables held constant, and that all the Company's equity instruments moved in line with the index.

Particulars	Current Year	Previous Year
Interest Rate - Increase By 1%*	-	-
Interest Rate - Decrease By 1%*	-	-

***Other components of equity would increase/decrease as a result of gains/ (losses) on equity securities classified as fair value through other comprehensive income.**

48. Operational Risk

Operational Risk is the risk of direct or indirect loss, or damaged reputation resulting from inadequate or failed internal processes, people and systems or external events. When controls fail to perform, operational risks can cause damage to reputation, have legal or regulatory implications or can lead to financial loss. The Company cannot expect to eliminate all operational risks, but by initiating a rigorous control framework and by monitoring and responding to potential risks, the Company is able to manage the risks. Controls include effective segregation of duties, access controls, authorisation and reconciliation procedures, staff education and assessment processes, including the use of internal audit. Business risks such as changes in environment, technology and the industry are monitored through the Company's strategic planning and budgeting process.

49. Capital Management

The Company's objectives when managing Capital are to:

- Safeguard their ability to continue as a going concern so that they can continue to provide returns for shareholders and benefits for other stakeholders, and
- Maintain an optimal capital structure to reduce the cost of capital.

In order to maintain or adjust the capital structure, the Company may adjust the amount of dividends paid to shareholders, return capital to shareholders or issue new shares.

Regulatory minimum paid up capital

Life insurance companies were required by the Directive of Insurance Board to attain a stipulated minimum paid up capital of NPR 2 billion by mid-July 2018. As on the reporting date, the company's paid up capital is NPR 1.54 billion

Dividend

Particulars	Current Year	Previous Year
(i) Dividends recognised		
Final dividend for the year ended Ashadh 31, 2077 of NPR 0/- per fully paid share	-	-
(ii) Dividends not recognised at the end of the reporting period		
In addition to the above dividends, for the year ended the directors have recommended the payment of a final dividend of NPR 10.5263/- per fully paid equity share (Ashadh 31, 2077 - NPR 231,578,947.37/-). Due to issue of Initial Public Offering after Ashadh 31, 2077, the dividend has been proposed for 22,000,000 units of paid equity shares. This proposed dividend (i.e 10% Bonus Share and 0.5263% Cash Dividend (for Tax purpose only) is subject to the approval of shareholders in the ensuing annual general meeting.	231,578,947	-
	231,578,947	-

50. Earnings Per Share

Particulars	Current Year	Previous Year
Profit For the Year used for Calculating Basic Earning per Share	236,726,427	182,031,207
Add: Interest saving on Convertible Bonds	-	-
Profit For the Year used for Calculating Diluted Earning per Share	236,726,427	182,031,207
Weighted Average Number of Equity Shares Outstanding During the Year For Basic Earning per Share	15,400,000	15,400,000
Adjustments for calculation of Diluted Earning per Share:		
i) Dilutive Shares	-	-
ii) Options	-	-
iii) Convertible Bonds	-	-
Weighted Average Number of Equity Shares Outstanding During the Year for Diluted Earning Per Share	15,400,000	15,400,000
Nominal Value of Equity Shares	100	100
Basic Earnings Per Share	15	12
Diluted Earnings Per Share	15	12

51. Operating Segment

Segment information is presented in respect of the Company's business segments. Management of the Company has identified portfolio as business segment and the Company's internal reporting structure is also based on portfolio. Performance is measured based on segment profit as management believes that it is most relevant in evaluating the results of segment relative to other entities that operate within these industries.

Segment asset is disclosed below based on total of all asset for each business segment.

The Company operates predominantly in Nepal and accordingly, the Management of the Company is of the view that the financial information by geographical segments of the Company's operation is not necessary to be presented.

Business Segments of the Company's are:

- i) Endowment
- ii) Anticipated Endowment
- iii) Endowment Cum Whole Life
- iv) Whole Life
- v) Foreign Employment Term
- vi) Other Term
- vii) Special Term
- viii) Others (to be Specified)

a) Segmental Information for the year ended Ashadh 31, 2077 (July 15, 2020)

Particulars	Endowment	Anticipated Endowment	Endowment Cum Whole Life	Whole Life	Foreign Employment Term	Other Term	Special Term	Others	Inter Segment Elimination	Total
Income:										
Gross Earned Premiums	1,173,705,702	326,295,262	281,379,320	-	23,709,310	84,275,068	-	-	-	1,869,364,663
Premiums Ceded	(28,759,813)	(13,000,242)	(13,310,082)	-	(3,319,304)	(19,586,835)	-	-	-	(77,976,276)
Inter-Segment Revenue	-	-	-	-	-	-	-	-	-	-
Net Earned Premiums	1,144,945,889	313,295,020	268,069,238	-	20,390,007	64,688,233	-	-	-	1,811,388,386
Commission Income	-	-	-	-	-	-	-	-	-	-
Investment Income	99,845,633	27,846,160	29,512,761	-	2,405,026	5,173,850	-	-	-	164,783,431
Net Gains/(Losses) on Fair Value Changes	-	-	-	-	-	-	-	-	-	-
Net Realised Gains/(Losses)	-	-	-	-	-	-	-	-	-	-
Other Income	1,933,074	539,119	571,386	-	46,563	100,169	-	-	-	3,190,311
Total Segmental Income	1,246,724,597	341,680,300	298,153,384	-	22,841,595	69,962,252	-	-	-	1,979,362,128
Expenses:										
Gross Benefits and Claims Paid	7,384,942	118,597	4,616,680	-	1,998,583	6,325,846	-	-	-	20,444,647
Claims Ceded	(4,156,152)	-	(3,225,000)	-	(134,107)	(3,091,325)	-	-	-	(10,606,584)
Gross Change in Contract Liabilities	772,395,531	196,943,685	170,196,196	-	13,351,131	52,423,915	-	-	-	1,205,310,458
Change in Contract Liabilities Ceded to Reinsurers	(4,401,651)	(5,788,453)	(291,050)	-	-	(1,549,307)	-	-	-	(12,030,461)
Net Benefits and Claims Paid	771,222,669	191,273,829	171,296,826	-	15,215,607	54,109,128	-	-	-	1,203,118,059
Commission Expenses	170,215,567	69,005,700	52,773,425	-	-	7,504,855	-	-	-	299,499,547
Service Fees	11,449,459	3,132,950	2,680,692	-	203,900	646,882	-	-	-	18,113,884
Employee Benefits Expenses	107,570,593	27,563,569	24,512,861	-	393,433	8,244,699	-	-	-	168,285,155
Depreciation and Amortization Expenses	-	-	-	-	-	-	-	-	-	-
Impairment Losses	-	-	-	-	-	-	-	-	-	-
Other Expenses	165,981,173	42,530,523	37,823,287	-	607,067	12,721,551	-	-	-	259,663,601
Finance Cost	-	-	-	-	-	-	-	-	-	-
Total Segmental Expenses	1,226,439,461	333,506,571	289,087,092	-	16,420,007	83,227,116	-	-	-	1,948,680,247
Total Segmental Results	20,285,135	8,173,729	9,066,293	-	6,421,588	(13,264,863)	-	-	-	30,681,882
Segment Assets	8,551,501	2,377,354	2,050,101	-	172,744	614,020	-	-	-	13,765,720
Segment Liabilities	1,229,280,088	341,745,176	294,702,487	-	24,831,934	88,265,450	-	-	-	1,978,825,115

b) Segmental Information for the year ended Ashadh 31, 2076 (July 16, 2019)

Particulars	Endowment	Anticipated Endowment	Endowment Cum Whole Life	Whole Life	Foreign Employment Term	Other Term	Special Term	Others	Inter Segment Elimination	Total
Income:										
Gross Earned Premiums	568,233,167	179,820,792	248,524,725	-	11,812,896	9,196,469	-	-	-	1,017,588,049
Premiums Ceded	(13,769,639)	(6,045,827)	(8,735,408)	-	-	(2,844,349)	-	-	-	(31,395,223)
Inter-Segment Revenue	-	-	-	-	-	-	-	-	-	-
Net Earned Premiums	554,463,528	173,774,965	239,789,317	-	11,812,896	6,352,119	-	-	-	986,192,826
Commission Income	-	-	-	-	-	-	-	-	-	-
Investment Income	48,205,200	13,671,923	19,601,887	-	1,036,511	546,113	-	-	-	83,061,633
Net Gains/(Losses) on Fair Value Changes	-	-	-	-	-	-	-	-	-	-
Net Realised Gains/(Losses)	-	-	-	-	-	-	-	-	-	-
Other Income	121,089	34,343	49,239	-	2,604	1,372	-	-	-	208,647
Total Segmental Income	602,789,817	187,481,232	259,440,443	-	12,852,011	6,899,604	-	-	-	1,069,463,107
Expenses:										
Gross Benefits and Claims Paid	1,652,206	1,500,000	1,200,000	-	190,104	1,226,397	-	-	-	5,768,707
Claims Ceded	(1,200,000)	(1,400,000)	(840,000)	-	-	(763,199)	-	-	-	(4,203,199)
Gross Change in Contract Liabilities	323,876,012	91,386,651	128,068,363	-	10,728,320	8,291,957	-	-	-	562,351,303
Change in Contract Liabilities Ceded to Reinsurers	(889,274)	(298,951)	(508,495)	-	-	(38,539)	-	-	-	(1,735,258)
Net Benefits and Claims Paid	323,438,944	91,187,700	127,919,868	-	10,918,424	8,716,617	-	-	-	562,181,553
Commission Expenses	101,057,794	43,094,474	56,272,165	-	-	525,911	-	-	-	200,950,344
Service Fees	5,544,635	1,737,750	2,397,893	-	118,129	63,521	-	-	-	9,861,928
Employee Benefits Expenses	69,416,255	20,249,504	28,508,930	-	230,639	1,213,718	-	-	-	119,619,046
Depreciation and Amortization Expenses	-	-	-	-	-	-	-	-	-	-
Impairment Losses	-	-	-	-	-	-	-	-	-	-
Other Expenses	103,695,510	30,249,150	42,587,259	-	344,533	1,813,079	-	-	-	178,689,531
Finance Cost	-	-	-	-	-	-	-	-	-	-
Total Segmental Expenses	603,153,138	186,518,578	257,686,115	-	11,611,725	12,332,846	-	-	-	1,071,302,402
Total Segmental Results	(363,321)	962,654	1,754,328	-	1,240,285	(5,433,242)	-	-	-	(1,839,296)
Segment Assets	2,854,162	903,217	1,248,308	-	59,335	46,193	-	-	-	5,111,214
Segment Liabilities	409,540,991	129,601,702	179,118,482	-	8,513,873	6,628,143	-	-	-	733,403,191

Basis for Allocation

- Net insurance premium revenue are the revenue generated and service fees, claims, gross change in contract liability, changes in contract liability ceded to reinsurer as expenses from each insurance policy.
- Investment and other Income have been apportioned based of the weightage as per Financial Statement Directive, 2065, section 13, prescribed by beema samiti.
- Agent commission has been bifurcated based on Schedule 11 of Clause a of sub rule (1) of rule 23 of Insurance Regulation, 2049.
- Other expenses have been apportioned based on weightage as per Financial Statement Directive 2065, section 14, prescribed by beema samiti.
- Assets and liabilities are bifurcated on the basis of premium.

e) Reconciliation of Segmental Profit with Statement of Profit or Loss

Particulars	Current Year	Previous Year
Segmental Profit	30,681,882	(1,839,296)
Less: Depreciation and Amortization	(12,646,891)	(9,286,549)
Less: Non-cash expenses other than Depreciation and Amortization	-	-
Less: Unallocable Corporate Expenditures	(50,493,668)	(34,506,783)
Add: Unallocable Other Income	149,249,683	149,577,147
Less: Finance Cost	(649,582)	(3,416,728)
Profit Before Tax	116,141,423	100,527,791

f) Reconciliation of Assets

Particulars	Current Year	Previous Year
Segment Assets	13,765,720	5,111,214
Intangible Assets	4,430,172	3,766,091
Property, Plant and Equipment	69,285,319	58,419,509
Investment Properties	-	-
Deferred Tax Assets	203,191,551	82,606,547
Investment in Subsidiaries	-	-
Investment in Associates	-	-
Investments	3,335,528,871	2,371,068,000
Loans	268,130,720	19,203,882
Current Tax Assets (Net)	115,784,040	71,299,066
Other Assets	23,218,742	13,777,792
Other Financial Assets	11,885,295	4,905,299
Cash and Cash Equivalents	318,289,771	118,234,355
Total Assets	4,363,510,201	2,748,391,756

g) Reconciliation of Liabilities

Particulars	Current Year	Previous Year
Segment Liabilities	1,978,825,115	733,403,191
Provisions	8,145,110	10,795,791
Deferred Tax Liabilities	-	-
Current Tax Liabilities (Net)	-	-
Other Financial Liabilities	219,573,757	132,640,827
Other Liabilities	64,198,452	19,035,865
Total Liabilities	2,270,742,434	895,875,674

52. Related Party Disclosure

(a) Identify Related Parties

Holding Company: N/A

Subsidiaries: N/A

Associates: N/A

Fellow Subsidiaries: N/A

Key Management Personnel:Remarks

1. Nanda Kishore Sharma - Chairman
2. Akash Golcha - Director
3. Sharmila Shrestha Maharjan - Director
4. Jayanta Kumar Agrawal - Director
5. Deepak Kumar Agrawal - Director Appointed on 23/08/2077 B.S
6. Prakash Bikram Khatri - Chief Executive Officer

(b) Key Management Personnel Compensation:

Particulars	Current Year	Previous Year
Short-term employee benefits	7,474,877	5,393,400
Post-employment benefits	1,323,335	965,822
Other long-term benefits	-	-
Termination benefits	-	-
Total	8,798,213	6,359,222

Payment to Chief Executive Officer (CEO)

Particulars	Current Year	Previous Year
Annual salary and allowances	6,424,857	4,830,400
Performance based allowances		
i) Employee Bonus	1,330,915	-
ii) Benefits as per prevailing provisions	-	-
iii) Incentives	-	-
Insurance related benefits		
i) Life Insurance	-	-
ii) Accident Insurance	-	-
iii) Health Insurance (including family members)	-	-
Total	7,755,772	4,830,400

(c) Related Party Transactions:

Particulars	Holding Company	Subsidiaries	Associates	Fellow Subsidiaries	Key Managerial Personnel	Total
Premium Earned						
For The Year Ended Ashad 31, 2077 (July 15, 2020)	-	-	-	-	-	-
For The Year Ended Ashadh 31, 2076 (July 16, 2019)	-	-	-	-	-	-
Commission Income						
For The Year Ended Ashad 31, 2077 (July 15, 2020)	-	-	-	-	-	-
For The Year Ended Ashadh 31, 2076 (July 16, 2019)	-	-	-	-	-	-
Rental Income						
For The Year Ended Ashad 31, 2077 (July 15, 2020)	-	-	-	-	-	-
For The Year Ended Ashadh 31, 2076 (July 16, 2019)	-	-	-	-	-	-
Interest Income						
For The Year Ended Ashad 31, 2077 (July 15, 2020)	-	-	-	-	38,947	38,947
For The Year Ended Ashadh 31, 2076 (July 16, 2019)	-	-	-	-	-	-
Sale of Property, Plant & Equipment						
For The Year Ended Ashad 31, 2077 (July 15, 2020)	-	-	-	-	-	-
For The Year Ended Ashadh 31, 2076 (July 16, 2019)	-	-	-	-	-	-
Purchase of Property, Plant & Equipment						
For The Year Ended Ashad 31, 2077 (July 15, 2020)	-	-	-	-	-	-
For The Year Ended Ashadh 31, 2076 (July 16, 2019)	-	-	-	-	-	-
Premium Paid						
For The Year Ended Ashad 31, 2077 (July 15, 2020)	-	-	-	-	-	-
For The Year Ended Ashadh 31, 2076 (July 16, 2019)	-	-	-	-	-	-
Commission Expenses						
For The Year Ended Ashad 31, 2077 (July 15, 2020)	-	-	-	-	-	-
For The Year Ended Ashadh 31, 2076 (July 16, 2019)	-	-	-	-	-	-
Dividend						
For The Year Ended Ashad 31, 2077 (July 15, 2020)	-	-	-	-	-	-
For The Year Ended Ashadh 31, 2076 (July 16, 2019)	-	-	-	-	-	-
Meeting Fees						
For The Year Ended Ashad 31, 2077 (July 15, 2020)	-	-	-	-	1,333,000	1,333,000
For The Year Ended Ashadh 31, 2076 (July 16, 2019)	-	-	-	-	563,000	563,000
Allowances to Directors						
For The Year Ended Ashad 31, 2077 (July 15, 2020)	-	-	-	-	-	-
For The Year Ended Ashadh 31, 2076 (July 16, 2019)	-	-	-	-	-	-
Others (to be specified)						
For The Year Ended Ashad 31, 2077 (July 15, 2020)	-	-	-	-	-	-
For The Year Ended Ashadh 31, 2076 (July 16, 2019)	-	-	-	-	-	-

(d) Related Party Balances:

Particulars	Holding Company	Subsidiaries	Associates	Fellow Subsidiaries	Key Managerial Personnel	Total
Receivables including Reinsurance Receivables						
As at Ashadh 31, 2077 (July 15, 2020)	-	-	-	-	-	-
As at Ashadh 31, 2076 (July 16, 2019)	-	-	-	-	-	-
Other Receivables (to be Specified)						
As at Ashadh 31, 2077 (July 15, 2020)	-	-	-	-	-	-
As at Ashadh 31, 2076 (July 16, 2019)	-	-	-	-	-	-
Payables including Reinsurance Payables						
As at Ashadh 31, 2077 (July 15, 2020)	-	-	-	-	-	-
As at Ashadh 31, 2076 (July 16, 2019)	-	-	-	-	-	-
Other Payables (to be Specified)						
As at Ashadh 31, 2077 (July 15, 2020)	-	-	-	-	-	-
As at Ashadh 31, 2076 (July 16, 2019)	-	-	-	-	-	-

53. Leases

(a) Leases as Lessee

(i) Operating Leases:

The Company has various operating leases ranging from 1 year to 15 years for 2076 and 2077 . Non-cancellable periods range from 1 month to 2 months. The leases are renewable by mutual consent and contain escalation clause. Rental expenses for operating leases recognised in the Statement of Profit and Loss for the year is NPR 33,832,382.45 (Ashadh 31, 2076/ July 16, 2019: NPR 28,622,282.47).

Disclosure in respect of Non-cancellable lease is as given below

Future Minimum Lease Payments	Current Year	Previous Year
i) Not Later than 1 year	31,006,532	27,531,109
ii) Later than 1 year and not later than 5 years	165,249,100	147,271,629
iii) Later than 5 years	111,239,558	140,106,336

(ii) Finance Lease:

The Company holds assets under finance leases. Future minimum lease payments and lease liability at the end of the year is given below:

Future Minimum Lease Payments	Current Year	Previous Year
i) Not Later than 1 year	-	-
ii) Later than 1 year and not later than 5 years	-	-
iii) Later than 5 years	-	-
Total Future Minimum Lease Payments	-	-
Less: Effect of Discounting	-	-
Finance lease liability recognised	-	-

(b) Leases as Lessor

(i) Operating Lease:

The Company has not leased out certain office spaces that are renewable on a periodic basis as the result of which there is no rental income in the year.

Disclosure in respect of Non-cancellable lease is as given below

Future Minimum Lease Income	Current Year	Previous Year
i) Not Later than 1 year	-	-
ii) Later than 1 year and not later than 5 years	-	-
iii) Later than 5 years	-	-

(ii) Finance Lease:

The Company has given assets under finance leases. At the year end receivables under finance lease agreements fall due as follows:

Particulars	Current Year			Previous Year		
	Gross Investment	Unearned Finance Income	Net Investment	Gross Investment	Unearned Finance Income	Net Investment
i) Not Later than 1 year	-	-	-	-	-	-
ii) Later than 1 year and not later than 5 years	-	-	-	-	-	-
iii) Later than 5 years	-	-	-	-	-	-
Total	-	-	-	-	-	-

54. Capital Commitments

Estimated amount of contracts remaining to be executed in capital accounts and not provided for

Particulars	Current Year	Previous Year
Property, Plant and Equipment	-	-
Investment Properties	-	-
Intangible Assets	-	-
Total	-	-

55. Contingent Liabilities

Estimated amount of contracts remaining to be executed in capital accounts and not provided for (net of advances)

Particulars	Current Year	Previous Year
Claims against Company not acknowledged as debts	-	-
a) Income Tax	-	-
b) Indirect Taxes	-	-
c) Others (to be Specified)	-	-
Total	-	-

56. Events occurring after Balance Sheet

57. Assets Pledged as Security (only if pledged)

The carrying amount of assets pledged as security are:

Particulars	Current Year	Previous Year
Reinsurance Receivables	-	-
Investments in equity	-	-
Fixed Deposits	-	-
Property, plant and equipment	-	-
Others (to be Specified)	-	-
Total	-	-

58. Miscellaneous

- (i) All amounts are in Nepalese Rupees unless otherwise stated.
- (ii) All figures are in the Nearest Rupee & Rounded off.

59. Others (to be Specified)

Jyoti Life Insurance Company Limited
Annexure II
Minimum Disclosure in Management Report
 (Year Ended Upto Ashadh31,2077)

A. Information related to Life Insurance

Under this title following matters shall be disclosed

- 1. Date of establishment :** Jyoti Life Insurance Company Ltd. is incorporated as a Public Limited Company on Baishakh 24, 2074 (May 07,2017) under Company Act, 2053.
- 2. Insurer licence date :** The company has obtained license on Asadh 20,2074 (July 04, 2017) under section 10(3) of Insurance Act 2049 and Rule 8 (2) of Insurance Regulations,2049 in order to carry out insurance business.
- 3. Insurance business type, nature :** The company issues Life Insurance contracts.
- 4. Date of commencement of business :** The date of commencement of business is Bhadra 19, 2074 (September 04, 2017)

B. Insurer's Board of Directors shall approve following matters

- 1. Validity of license issued by Beema Samiti to carry insurance business :** License issued under section 10(3) of Insurance Act 2049 and Rule 8 (2) of Insurance Regulations,2049 has validity till Chaitra end 2077.
- 2. Tax, service charges, fine and penalties to be paid under laws & regulation whether paid or not :** All tax, service charge, fine and penalties are paid.
- 3. Share structure of the insurer, changes if any in line with prevailing laws & regulation :** Share structure on the basis of ownership is as below.

S.N	Shareholder	As at 15 July, 2020	
		No.of Equity Share	%Of Ownership
1	Promoters		
a	Nepali Organized Institutions	2,850,000	18.51%
b	Nepalese Citizen	12,550,000	81.49%
c	Foreigner	-	-
	Total	15,400,000	100%
2	General Public	-	-
3	Other	-	-
	Total	15,400,000	100%

4. Whether solvency ratio as prescribed by Beema Samiti is maintained or not : The Solvency ratio is 2.102 and is maintained as prescribed by Beema Samiti.

5. a) Statement regarding assets that financial amount contained in SOFP are not overstated than it's fair value : The financial amount of the assets contained in SOFP are stated as per their fair value and thus not overstated.

b) Measurement basis of the assets recognized in financial statements : The financial statements have been prepared on historical cost basis except for the following material items in the statement of financial position:

- Financial Instruments at fair value through profit or loss are measured at fair value.
- Investment property is measured at fair value..
- Liability for defined benefit obligations is recognized as the present value of the defined benefit obligation less net total of the plan assets, plus unrecognized actuarial gains, less unrecognized past service cost and unrecognized actuarial losses.

6. Declaration on investment made by insurer that are in line with prevailing laws. If not reason to be disclosed : All the investment made by the company are in line with prevailing laws and as per Beema Samiti's directive.

- 7. Number of claim settled within the year and outstanding claim number and time frame to settle the outstanding claim :**Total number of claim settled within the year is 73. Total outstanding claim number is 46 and all the claims are estimated to be settled within fiscal year 2020/21.
- 8. Declaration on compliance with the provision of Insurance Act 2049, Insurance Regulation 2049, Company Act 2063, NFRSs and other prevailing laws & regulation to which insurer shall adhere to and any non compliance with reasons thereof :** All the provision of Insurance Act 2049, Insurance Regulation 2049, Company Act 2063, NFRSs and other prevailing laws & regulation has been adhered to except provision regarding the Annual General Meeting.
- 9. Declaration that the appropriate accounting policy has been consistently adopted :** The appropriate accounting policy has been consistently adopted that provides reliable and relevant information about the effects of transaction, events or conditions on the entity's financial position, financial performance and cash flows.
- 10. Declaration on Financial Statements as at Reporting Date that the insurer's Financial Position and Financial Performance are presented true & fairly :** Financial Statement is prepared truly and fairly presented in accordance with the prescribed accounting standards.
- 11. Declaration that Board of Directors have implemented adequate and appropriate provision to safeguard the assets and for identification and mitigation against losses due to fraud, embezzlement and irregularities :** All appropriate provisions have been implemented.
- 12. Declaration that Financial Statements have been prepared based on going concern basis :** Management do not intend nor have any necessity to liquidate company or cease company's operation for foreseeable future. The Financial Statement have been prepared based on going concern basis.
- 13. Declaration that the internal control system is commensurate with the size, nature & volume of the insurer's business :** The internal control system is commensurate with size, nature & volume of the company's business.
- 14. Declaration that the insurer has not conducted any transactions contrary to Insurance Act, 2049, Companies Act, 2063, related regulations and directions with any person, firm, company and insurer's director or with any entity in which insurer's director has interest :** No any transaction has been conducted contrary to Insurance Act 2049, Companies Act 2063, related regulations and directives.
- 15. Disclosure on any penalties, levied by Beema Samiti for the particular financial year :** None
- 16. Other disclosure which is deemed appropriate by management :** None

Jyoti Life Insurance Company Limited
Annexure III
Major Financial Indicator

S.N.	Particular	Indicators	Fiscal Year			
			2073-074	2074-075	2075-076	2076-077
1	Net worth	NRs.	1,549,661,561	1,670,484,876	1,852,516,082	2,092,767,767
2	Number of Shares	Number	15,400,000	15,400,000	15,400,000	15,400,000
3	Book value per shares	NRs.	100.63	108.47	120.29	135.89
4	Net Profit	NRs.	9,661,561	120,823,316	182,031,207	236,726,427
5	Earning per Shares (EPS)	NRs.	0.63	8	12	15
6	Dividend per Shares (DPS)	NRs.	-	-	-	-
7	Market Price per Shares (MPPS)	NRs.	-	-	-	-
8	Price Earning Ratio (PE Ratio)	Ratio	-	-	-	-
9	Solvency Margin	%	-	107.7	183.3	210.20
10	Change in Equity	%	-	7.80	10.90	12.97
11	Return on Revenue	%	69.01	25.06	14.93	11.12
12	Return on Equity	%	0.62	7.23	9.83	11.31
13	Return on Investments	%	0.63	7.14	7.68	7.10
14	Return on Assets	%	0.62	6.38	6.62	5.43
15	Operating Expense Ratio	Ratio	0.08	1.72	4.76	6.30
16	Net Insurance Premium/ Gross Insurance Premium	%	-	96.21	96.91	95.87
17	Net Profit/ Gross Insurance Premium	%	-	42.39	17.89	12.53
18	Gross Insurance Premium/ Total Assets	%	-	15.04	37.02	43.30
19	Income from Investment & loan/ Total investment & loan amount	%	0.92	11.74	9.72	8.64
20	Reinsurance Commission Income/ Gross Reinsurance Premium	%	-	-	-	-
21	Management expenses/ Gross Insurance Premium	%	-	44.58	33.84	25.87
22	Agent Related Expenses/ Gross Insurance Premium	%	-	28.08	29.47	25.02
23	Number of Agents	Numbers	-	1764	7539	11247
24	Number of Branch and Sub-Branch	Numbers	-	66	103	117
25	Employee expenses/ Management expenses	%	2.44	52.39	38.62	38.25
26	Employee expenses/ Number of Employees	Amount	13,650	485,927	515,485	577,110
27	Outstanding Claim/ Claim Paid	%	-	-	57.24	104.10
28	Total Number of In Force Insurance Policies	Numbers	-	7,690	26,509	46,623
29	Gross Premium Growth Rate	%	-	100.00	257.03	85.67
30	Change in Gross Premium	%	-	100.00	257.03	85.67
31	Actuarial Provision	Amount	-	133,329,238	712,168,868	1,899,497,589
32	Technical Provisions/ Total Equity	%	-	9.17	38.62	91.78
33	Reinsurance Ratio	%	-	0.26	-	-
34	Gross Premium Revenue/ Equity	%	-	18.51	66.08	122.69
35	Net Premium Revenue/ Equity	%	-	17.81	64.04	117.62
36	Insurance Debt/ Total Equity	%	-	-	-	-
37	Liquidity Ratio (Current Ratio)	Ratio	7.6:1	1.5:1	1.3:1	1.4:1
38	Affiliate Ratio	Ratio	-	-	-	-
39	(Unquoted Equities + Debtors)/ Net Total Assets	%	-	2.24	4.06	3.63
40	Number of Renewed Policy/ Last Year's Total Number of In Force Policies	%	-	-	60.04	64.05
41	Number of Intimated Claim/ Total Number of In Force Policy	%	-	0.01	0.14	0.25
42	Declared Bonus Rate	%	-	40-70	43-75	43-75
43	Interim Bonus Rate	%	-	-	43-75	43-75

Jyoti Life Insurance Company Limited
Annexure IV
Statement of Sum Assured

S.N.	Insurance Types	In Force Number of Policies		Sum Assured of In Force Policies		Sum at Risk		Sum at Risk Transferred to Reinsurer		Net Sum at Risk	
		Current Year	Previous Year	Current Year	Previous Year	Current Year	Previous Year	Current Year	Previous Year	Current Year	Previous Year
1	Endowment	28,104	16,081	52,624,003	26,330,917	51,684,335	27,887,464	31,900,653	17,221,715	19,783,682	10,665,749
2	Anticipated Endowment	7,292	2,282	20,454,177	10,710,256	20,207,146	11,323,983	14,678,408	9,158,821	5,528,738	2,165,162
3	Endowment Cum Whole Life	4,169	5,860	19,008,898	16,746,703	18,781,627	17,106,710	15,629,099	12,441,675	3,152,528	4,665,034
4	Whole Life	-	-	-	-	-	-	-	-	-	-
5	Foreign Employment Term	-	-	-	-	-	-	-	-	-	-
6	Other Term	7,058	2,286	35,138,190	6,352,871	35,080,073	6,333,168	19,792,765	4,097,438	15,287,308	2,235,730
7	Special Term	-	-	-	-	-	-	-	-	-	-
8	Others (to be Specified)	-	-	-	-	-	-	-	-	-	-
	Total	46,623	26,509	127,225,269	60,140,747	125,753,182	62,651,324	82,000,926	42,919,649	43,752,256	19,731,675

**"बिमा समितिको वित्तीय विवरण सम्बन्धी निर्देशन बमोजिम तयार गरिएको
स्वतन्त्र लेखापरीक्षकको प्रतिवेदन"**

राय

हामीले ज्योति लाइफ इन्स्योरेन्स कम्पनि लिमिटेड (यहाँ पश्चात "यस कम्पनी" भनि उल्लेखित गरिएको) को यही साथ संलग्न अघाड ३१, २०७७ (तदनुसार जुलाई १५, २०२०) को वासलात तथा सो मितिमा समाप्त भएको आर्थिक वर्षको आयको विवरण, इन्क्युटी मा भएका परिवर्तनको विवरण, नगद प्रवाहको विवरण र तत्सम्बन्धी लेखा नीतिहरू तथा अन्य व्यवसायात्मक टिप्पणीहरूको लेखापरीक्षण गरेका छौं ।

हाम्रो रायमा संलग्न वित्तीय विवरणहरूले यस कम्पनीको अघाड ३१, २०७७ (तदनुसार जुलाई १५, २०२०) को वित्तीय स्थिति र यसको वित्तीय कार्यसम्पादन तथा आर्थिक वर्षको नगद प्रवाह प्रचलित कानूनका अधिनमा रही कम्पनी ऐन २०६३, बिमा ऐन २०७९ र नियामक निकाय (बिमा समिति) को जीवन बिमा गर्ने बिमकको सम्बन्धि निर्देशनहरू अनुरूप सारभूत रूपमा उचित चित्रण गर्दछ ।

राय व्यक्त गर्ने आधार

हामीले हाम्रो लेखापरीक्षण नेपाल लेखापरीक्षणमान बमोजिम सम्पन्न गर्थौं । ती मानहरूअनुसारको हाम्रो जिम्मेवारीलाई यही प्रतिवेदनको वित्तीय विवरणको लेखापरीक्षणसंग सम्बन्धित लेखापरीक्षक को जिम्मेवारी छण्डमा यप व्याख्या गरिएको छ । नेपाल चार्टर्ड एकाउन्टेन्ट्स संस्थाले जारी गरेको "द ह्यान्डबुक अफ द कोड अफ इथिक्स फर प्रोफेससनाल एकाउन्टेन्ट्स (The Handbook of Code of Ethics for Professional Accountants)" लगायत वित्तीय विवरणको लेखापरीक्षण सम्बन्धमा नेपालमा प्रचलित आवश्यक आधारहरूको आधारमा हामी यस कम्पनीबाट स्वतन्त्र छौं र हामीले यस्ता आवश्यकता अनुरूप तथा सो ह्यान्डबुक बमोजिम अन्य आधारहरूको जिम्मेवारी पुरा गरेका छौं । हामीले प्राप्त गरेका प्रमाणहरूले लेखापरीक्षण राय व्यक्त गर्ने सन्दर्भमा पर्याप्त र उपयुक्त आधार प्रधान गर्दछ भन्ने कुरामा हामी विश्वस्त छौं ।

विषयबस्तुमा जोड (Emphasis of Matter) - वित्तीय विवरण तयारीका आधार

प्रस्तुत वित्तीय विवरणको लेखासम्बन्धि नीतिहरूको बुँदा १ मा उल्लेखित वित्तीय विवरण तयारीका आधारहरूको ब्येहोराताकै ध्यानाकर्षण गराउन चाहान्छौं । संलग्न वित्तीय विवरणहरू नियामक निकाय बिमा समितिले जारी गरेको वित्तीय विवरण सम्बन्धि निर्देशन पुरा गर्न तयार गरिएका हुन् । परिणाम स्वरूप वित्तीय विवरणहरू अन्य प्रयोजनका लागि उपयुक्त नहुन सक्छन् । यस विषयमा हाम्रो रायमा कुनै परिमार्जन (modify) गरिएको छैन ।

अन्य मामला (Other Matters)

यस ज्योति लाइफ इन्स्योरेन्स कम्पनि लिमिटेड ले अघाड ३१, २०७७ (तदनुसार जुलाई १५, २०२०) मा समाप्त भएको आर्थिक वर्षको लागि नेपाल वित्तीय विवरण प्रतिवेदन मान (Nepal Financial Reporting Standards) बमोजिम एउटा



छुट्टै वित्तीय विवरण तयार गरेकोछ, जसमाथि हामीले २०७८/०७/१४ मा यस कम्पनीका हिस्सेदारहरूको लागि लेखापरीक्षकको छुट्टै प्रतिवेदन जारी गरेका छौं ।

वित्तीय विवरण उपर व्यवस्थापन तथा सुशासनको जिम्मेवारी बहन गर्नेहरूको जिम्मेवारी

नियामक निकाय बीमा समितीबाट जारी भएका जीवन बीमा गर्ने विमकको वित्तीय विवरण सम्बन्धी निर्देशिका बमोजिम वित्तीय विवरणहरू तयार गर्ने एवं उचित प्रस्तुति गर्ने उत्तरदायित्व व्यवस्थापनमा रहेको छ । यस अन्तर्गत चाहे जालसाजी वा गल्तिबाट होस, सारभूत किसिमले त्रुटिरहित वित्तीय विवरण तयार गर्ने, आन्तरिक नियन्त्रण प्रणालीको तर्जुमा, कार्यन्वयन र संचालन गर्ने कार्य, लेखानीतिहरूको छनोट तथा लागु गर्ने एवं परिस्थिति अनुसार लेखा सम्बन्धी महत्वपूर्ण अनुमान गर्नुपर्ने जिम्मेवारी रहेका छन् ।

वित्तीय विवरणहरू तयार गर्दा कम्पनीको अनवरत संचालन मान्यतामा आधारित रही संचालन हुन सक्ने क्षमताको निर्धारण गर्ने र सो सम्बन्धमा वित्तीय विवरणमा यथोचित खुलासा गर्ने उत्तरदायित्व व्यवस्थापनमा रहेको छ । यस उत्तरदायित्व अन्तर्गत कम्पनीलाई खारेजीमा लैजाने, अन्य तरिकाले संचालन बन्द गर्ने वा खारेजीमा लैजाने वा संचालन बन्द गर्ने बाहेकको अन्य यथार्थवादी विकल्प नरहेको अवस्थामा बाहेक वित्तीय विवरणहरू अनवरत संचालन मान्यतामा आधारित लेखा प्रणाली अवलम्बन गरि तयार गर्नु पर्दछ ।

शासकीय भूमिक बहन गर्नेहरू कम्पनीको वित्तीय विवरणका प्रक्रिया निरीक्षण गर्न जिम्मेवार छन् ।

वित्तीय विवरणको लेखापरीक्षणसंग सम्बन्धित लेखापरीक्षक को जिम्मेवारी

समयमा वित्तीय विवरणहरू जालसाजी वा त्रुटिबन्धन कारणले गलत आंकडासहित प्रस्तुत भएका छैनन् भन्ने कुरामा मनासिब आश्वस्तता प्राप्त गर्नु (Obtain Reasonable Assurance) र लेखापरीक्षणको आधारमा हाम्रो रायसहितको लेखापरीक्षण प्रतिवेदन जारी गर्नु हाम्रो उद्देश्य रहेको छ । मनासिब आशवासन उच्च तहको आशवासन हो तर नेपाल लेखापरीक्षणमान अनुसार गरिएको लेखापरीक्षणले सारभूतरूपमा गलत बर्णन (Material Misstatement) विद्यमान भएको अवस्था सधैं पत्ता लगाउछ भन्ने प्रत्याभूति होइन । गलत बर्णन (Material Misstatement) जालसाजी वा त्रुटीबाट उत्पन्न हुन सक्छ र एकल वा समष्टिमा, प्रयोगकर्ताहरूले यी वित्तीय विवरणहरूको आधारमा लिने आर्थिक निर्णयलाई प्रभाव पार्छ भन्ने उपयुक्त अपेक्षा गर्नसक्ने अवस्थामा मात्र सारभूत मानिन्छ ।

हामीले नेपाल लेखापरीक्षणमान अनुसार लेखापरीक्षण कार्य गर्दा लेखापरीक्षण अवधिभर पेशागत विवेक र व्यवसायिक शन्देह कायम गरेका छौं । यस क्रममा हामीले,

जालसाजी वा त्रुटिको कारणले वित्तीय विवरणहरू सारभूत रूपमा गलत आंकडासहितको प्रस्तुत हुनसक्ने जोखिम पहिचान गरि जोखिमको निर्धारण गरेको, जोखिमको प्रभाव अनुकुलको लेखापरीक्षण विधिको ढांचा तयार गरि त्यसको प्रयोग गरेको र हाम्रो रायको लागि आवश्यक पर्याप्त र उपयुक्त प्रमाणहरू प्राप्त गरेका छौं । जालसाजी, जालसाजीमा मिलिभगत, जानाजान चुक, गलत प्रतिनिधित्व वा आन्तरिक नियन्त्रण प्रणालीको उल्लङ्घन जस्ता कार्य समावेश हुन सक्ने कारणले हुने सारभूत गलत बर्णनको जोखिम, त्रुटिको कारणले हुने सारभूत गलत बर्णन पहिचान हुने जोखिमअन्दा बेसी हुन्छ ।



कम्पनीको यथार्थस्थितिको लागि उपयुक्त हुने लेखापरीक्षण विधि अवलम्बन गर्ने लेखापरीक्षकसंग प्रासंगिक आन्तरिक नियन्त्रणको बारेमा बुझ्ने कार्य गरेका छन्, तर लेखापरीक्षणको क्रममा आन्तरिक नियन्त्रणको प्रभावकारिताबारे राय व्यक्त गर्ने उद्देश्य राखिएको हुदैन ।

कम्पनीको वित्तीय विवरण तयार पार्दा व्यवस्थापनले प्रयोग गरेका लेखा नीतिहरूको उपयुक्तता (Appropriateness) र लेखा अनुमानहरूको व्यापारिकता तथा तीसंग सम्बन्धित खुलासाहरूको मुल्यांकन गरेका छन् ।

व्यवस्थापनले प्रयोग गरेका अनवरत संचालन मान्यतामा आधारित लेखाको उपयुक्तताको बारे, र लेखापरीक्षणको क्रममा प्राप्त प्रमाणहरूको आधारमा कम्पनी अनवरत संचालन मान्यतामा आधारित रही संचालन हुन सक्ने घटना वा अवस्थाको सारभूत अनिश्चयता रहेको वा नरहेको निष्कर्ष निकालेका छन् । हाम्रो निष्कर्षको आधारमा सारभूत अनिश्चयता रहेमा, व्यवस्थापनले वित्तीय विवरणको सन्दर्भमा गरेको खुलासातर्फ शेयरधनीहरूको ध्यानाकर्षण गराउने जिम्मेवारी हामीमा रहेको छ, साथै व्यवस्थापनले गरेको खुलासा अपर्याप्त भएमा हाम्रो प्रतिवेदन परिमार्जन गर्नुपर्ने हुन्छ । हाम्रो निष्कर्ष लेखा परीक्षकको प्रतिवेदन जारी गर्ने मितिसम्म हामीले प्राप्त गरेको लेखापरीक्षण प्रमाणहरूको आधारमा निकालिएको छ । तथापी भविष्यक घटना तथा अवस्थाको कारणले पनि कम्पनीको अनवरत संचालन मान्यता खण्डित हुन सक्छ ।

व्यवस्थापनबाट वित्तीय विवरणमा गरिएका खुलासाहरू लगायत वित्तीय विवरणको समय प्रस्तुतिकरण, संरचना र सामग्रीको मुल्यांकन गरेका छन् ।

लेखापरीक्षकको राय व्यक्त गर्न कम्पनीको वित्तीय जानकारी वा व्यवसायिक क्रियाकलापसंग सम्बन्धित पर्याप्त र उपयुक्त लेखापरीक्षण प्रमाण प्राप्त गरेका छन् ।

शासकीय भूमिका बहन गर्नेहरू समक्ष अन्य व्योराहरूको अतिरिक्त लेखापरीक्षण गर्ने योजनाबद्ध क्षेत्र र समयावधिक साथै आन्तरिक नियन्त्रणमा रहेका कमजोरीलगायत लेखापरीक्षणको क्रममा प्राप्त उल्लेखनीय टिप्पणीहरू सूचित गरेका छन् ।

शासकीय भूमिका बहन गर्नेहरू समक्ष हामीले लेखापरीक्षणको क्रममा स्वतन्त्रतासंग सम्बन्धित प्रासंगिक आंचारसहिताको पालना गरेको व्यहोरा उल्लेख गरि विवरण पेश गरेका छन् । यसका अतिरिक्त हाम्रो स्वतन्त्रतालाई प्रभाव पार्ने सबै सम्बन्धहरू र अन्य व्यहोराहरू र आवश्यकता अनुसार स्वतन्त्रता जगेर्ना गर्न अवलम्बन गरिएका उपायहरूको बारेमा पनि सूचित गरेका छन् ।

बीमा ऐन २०४९ र अन्य प्रचलित ऐनले तोकेका कुराहरूको प्रतिवेदन

हामीले सम्पन्न गरेको लेखापरीक्षणको आधारमा निम्नानुसारको प्रतिवेदन पेश गर्दछौं:

क) हामीले लेखापरीक्षण सम्पन्न गर्ने सिलसिलामा आवश्यक ठानेका सूचना, स्पष्टिकरण र जवाफ पाएका छन् ।

ख) कम्पनीले आफ्नो हिसाब किताब प्रचलित कानून बमोजिम ठीकसंग राखेको छ ।






ग) सलमन वासलात, नाफा नोक्सानको हिसाब र नगद प्रवाह विवरण र अन्य अनुसुचिहरु बीमा समिती बाट जारी गरिएका ढाँचा र तरिका बमोजिम तयार गरिएका छन् र उक्त विवरणहरु कम्पनीले राखेको हिसाबकिताब, बहीखाता श्रेस्ता र लेखासंग दुरुस्त रहेका छन् ।

घ) हामीले प्राप्त गरेको सूचना, स्पष्टिकरण तथा कम्पनीको हिसाब किताबको परीक्षणबाट कम्पनीका संचालक समिति वा प्रतिनिधि वा व्यवस्थापक समूहका वा कुनै पधाधिकारी वा कर्मचारीले प्रचलित कानून विरुद्ध लेखासम्बन्धि कामकाज गरेको वा कम्पनीको हानी नोक्सानी गरे वा गराएको देखिएन ।

ङ) हामीले प्राप्त गरेको सूचना, स्पष्टिकरण तथा कम्पनीको हिसाब किताबको परीक्षणबाट कम्पनीमा लेखासम्बन्धी कुनै जालसाजी भएको देखिएन ।

च) बिमकको जीवन बीमा कोष, अनिवार्य जगेडा कोष तथा अन्य त्यस्तै किसिमका कोष बीमा समितीको निर्देशन बमोजिम बिमकको दायित्वको अनुपातमा रहेका छन् ।

छ) हामीले प्राप्त गरेको सूचना, स्पष्टिकरण तथा कम्पनीको हिसाब किताबको परीक्षणबाट बिमकले इजाजत प्राप्त जीवन बीमा व्यवसाय बाहेक अन्य व्यवसाय वा कारोबार गरेको भेटिएन ।

ज) बिमकले विमितको हक हितको विरुद्ध कुनै क्रियाकलाप गरेको हाम्रो जानकारीमा आएन ।

झ) बिमकले इजाजत प्राप्त बाहेक अन्य प्रकारका बिमालेखहरु जारी गरेको हाम्रो जानकारी आएन ।

ञ) बिमकले लिएको दिर्घकालिन दायित्वको अनुपातमा बिमकको जायजोथा बाट त्यस्तो दायित्व निर्वाह गर्न बिमक सक्षम रहेको छ ।

ट) हामीलाई जानकारी भएसम्म बिमकको आन्तरिक नियन्त्रण प्रणाली प्रभावकारी रहेको देखिन्छ ।

सुबोध एसोसिएटस
चार्टर्ड एकाउन्टेन्ट्स



सि.ए. विश्वम्भर कुमार कर्ण
(साइनेदार)

स्थान: काठमाण्डौ, नेपाल
मिति: २०७८/०७/१४

• UDIN NO: 211103CA00285T1cyK



ज्योति लाईफ इन्स्योरेन्स कम्पनी लिमिटेड
रजिस्टर्ड कार्यालय पोखरा महानगरपालिका वडा नं. - ९, कास्की
 कर्पोरेट कार्यालय: का. म. न. पा, वडा नं - ३०, काठमाण्डौ
 आर्थिक वर्ष २०७६/७७ को वासलात

क्र.सं.	विवरण	अनुसूची	यस बर्ष	गत बर्ष
श्रोत				
१	चुक्ता पूँजी	१६	१,५४०,०००,०००	१,५४०,०००,०००
२	जगेडा तथा कोष	१७	४९१,१४६,४५३	२८८,१२३,९०८
३	जीवन बीमा कोष	१९	१,८१७,४३८,३२५	६९२,४६५,८६३
४	महा-विपत्ती जगेडा	१८	५५,८५८,३७८	३२,०१३,७६८
५	तिर्न बाँकी दीर्घकालिन ऋण तथा सापटी	१९	-	-
कूल श्रोत			३,९०४,४४३,१५६	२,५५२,६०३,५३८
उपयोग				
६	स्थिर सम्पत्ती (खुद)	२०	७३,६९९,९९४	६२,१७०,०२४
७	दीर्घकालिन लगानी	२१	३,१०९,९४७,१७७	२,१५३,६६८,०००
८	बीमालेखको धितोमा कर्जा	३	२१७,४५७,६७३	३,०१३,२३२
९	अन्य दीर्घकालिन कर्जा	२३	५७,६२४,२७४	२३,६७९,१९६
चालु सम्पत्ती कर्जा तथा पेशकीहरू:				
१०	नगद तथा बैंक मौज्दात	२२	३०२,८०३,३७०	११५,२१४,३७८
११	अल्पकालिन लगानी	२१	२४४,४८६,४०९	२२०,४९९,९७७
१२	अन्य अल्पकालिन कर्जा	२३	१,०१५,९०४	-
१३	अन्य सम्पत्ती	२४	३४९,५६९,१४०	१६६,२९८,६५९
जम्मा (क) (१०+११+१२+१३)			८८९,८६६,८१५	५०९,८५३,०१४
चालु दायित्व तथा व्यवस्थाहरू:				
१४	चालु दायित्व	२५	३१६,७९७,४७२	१४८,१८४,६३७
१५	असमाप्त जोखिम वापत व्यवस्था	२६	८२,०५९,२६४	१९,७०३,००५
१६	भुक्तानी हुन बाँकी दावी बापत व्यवस्था	९	७,५१७,८४८	१,५६६,५७२
१७	अन्य व्यवस्था	२६क	३७,७७८,११५	२२,३२५,६३४
जम्मा (ख) (१४+१५+१६+१७)			४४४,१५२,६९८	१९९,७७९,८४८
१८	खुद चालु सम्पत्ती (ग) = (क) - (ख)		४४५,७१४,११७	३१०,०७३,१६६
१९	अपलेखन वा समायोजन हुन बाँकी विविध खर्चहरू	२७	-	-
२०	नाफा नोक्सान हिसाबबाट सारेको नोक्सान		-	-
कूल उपयोग (६+७+८+९+१८+१९+२०)			३,९०४,४४३,१५६	२,५५२,६०३,५३८
संभावित दायित्वहरू तथा अनुसूची ३, ९, ११ तथा १६ देखि २९ सम्म यसका अभिन्न अंग हुन् ।				

संभावित दायित्वहरू				
क्र.सं.	विवरण	अनुसूची	यस बर्ष	गत बर्ष
१	चुक्ता वा भुक्तानी हुन बाँकी लगानी		-	-
२	प्रत्याभूति प्रतिबद्धता		-	-
३	बीमालेख अन्तर्गत भन्दा बाहेकबाट बीमक उपर दावी परेको तर बीमकले दायित्व स्वीकार नगरेको ।		-	-
४	बीमकले वा बीमकको तर्फबाट दिइएको ग्यारेण्टी		-	-
५	अन्य (विवरण खुलाउने) जम्मा		-	-
जम्मा			-	-

<p>लेखा प्रमुख रवि रंजन सर्राफ</p> <p>संचालक शर्मिला श्रेष्ठ महर्जन</p>	<p>प्रमुख कार्यकारी अधिकृत प्रकाश बिक्रम खत्री</p> <p>संचालक जयन्त कुमार अग्रवाल</p>	<p>अध्यक्ष नन्द किशोर शर्मा</p> <p>संचालक दीपक कुमार अग्रवाल</p>	<p>आजको मितिको संलग्न प्रतिवेदन अनुसार संचालक आकाश गोल्डा</p> <p>सि.ए. विश्वम्भर कुमार कर्ण (साफेदार) सुबोध एसोसिएट्स चार्टर्ड एकाउन्टेन्ट्स</p> <p>मिति: स्थान: काठमाण्डौ, नेपाल</p>
---	--	--	--

ज्योति लाईफ इन्स्योरेन्स कम्पनी लिमिटेड
रजिस्टर्ड कार्यालय पोखरा महानगरपालिका वडा नं. - ९, कास्की
कर्पोरेट कार्यालय: का. म. न. पा, वडा नं - ३०, काठमाण्डौ
आर्थिक बर्ष २०७६/७७ को नाफा नोक्सान हिसाब

क्र.सं.	विवरण	अनुसूची	यस बर्ष	गत बर्ष
आम्दानी				
१	आय व्यय हिसाबबाट सारेको	१०	(६,८९८,९७०)	(३,८८७,०४१)
२	जीवन बीमा कोषबाट सारेको	११	४४,८२९,८१४	२६,०९७,४३५
३	लगानी कर्जा तथा अन्यबाट आय	२	१४१,८४६,८७६	१४८,७५८,२३१
४	व्यवस्था फिर्ता	१२	१,१४९,५००	-
५	अन्य आम्दानी		-	-
जम्मा आम्दानी (क)			१८०,९२७,२१९	१७०,९६८,६२५
खर्च				
६	व्यवस्थापन खर्च	७	४६,७७२,११४	५०,७७४,६४४
७	अपलेखन खर्च	१३	-	-
८	शेयर सम्बन्धी खर्च	१३ क	-	-
९	अन्य खर्चहरू	१४	-	-
१०	नोक्सानीको लागि व्यवस्था	१५	४,०९३,३०६	१,१४९,५००
११	कर्मचारी आवास व्यवस्था	२६ क	-	-
१२	कर्मचारी बोनस व्यवस्था	२६ क	१२,९०४,६०३	११,१६९,७५४
१३	समायोजित आयकर (अ) = (आ) - (इ)	८	(१२१,२८८,९०७)	(७९,०१६,८०४)
१४	आ) आयकर		-	-
१५	इ) स्थगन कर सम्पत्ति / (दायित्व)		१२१,२८८,९०७	७९,०१६,८०४
१६	जीवन बीमा कोषमा सारेको	११	-	-
जम्मा खर्च (ख)			(५७,५१८,८८४)	(१५,९२२,९०५)
१७	खुद नाफा / (नोक्सान) (ग) = (क) - (ख)		२३८,४०८,३३३	१८६,८९१,५३०
१८	अधिल्लो वर्षसंग सम्बन्धित खर्च		-	-
१९	अधिल्लो बर्षबाट सारिएको नाफा / (नोक्सान)		२०८,९२४,३९६	११९,७३८,८२२
बाँडफाँडको लागि उपलब्ध रकम			४४७,३३२,७२९	३०६,६३०,३५२
२०	(क) स्थगन कर जगेडा	१७	१२१,२८८,९०७	७९,०१६,८०४
	(ख) पूँजीगत जगेडा	१७	-	-
	(ग) विशेष जगेडा	१७	-	-
	(घ) अन्य जगेडा (विवरण खुलाउने)	१७	-	-
	(ङ) प्रस्तावित लाभांश		२३१,५७८,९४७	-
	(अ) बोनस शेयर	१७	२२०,०००,०००	-
	(आ) नगद लाभांश (कर प्रयोजनकोलागि मात्र)	२६ क	११,५७८,९४७	-
	(च) महा - विपत्ती जगेडा	१८	२३,८४४,६१०	१८,६८९,१५३
२१	वासलातमा सारेको नाफा / (नोक्सान)		७०,६५८,०३४	२०८,९२४,३९६

आजको मितिको संलग्न प्रतिवेदन अनुसार

लेखा प्रमुख
रवि रंजन सर्राफ

प्रमुख कार्यकारी अधिकृत
प्रकाश विक्रम खत्री

अध्यक्ष
नन्द किशोर शर्मा

संचालक
आकाश गोल्ला

संचालक
शर्मिला श्रेष्ठ महर्जन

संचालक
जयन्त कुमार अग्रवाल

संचालक
दीपक कुमार अग्रवाल

सि.ए. विश्वम्भर कुमार कर्ण
(साफेदार)
सुबोध एसोसिएट्स
चार्टर्ड एकाउन्टेन्ट्स

मिति:
स्थान: काठमाण्डौ, नेपाल

ज्योति लाईफ इन्स्योरेन्स कम्पनी लिमिटेड
रजिस्टर्ड कार्यालय पोखरा महानगरपालिका वडा नं. - ९, कास्की
कर्पोरेट कार्यालय: का. म. न. पा, वडा नं - ३०, काठमाण्डौ
आर्थिक वर्ष २०७६/७७ को नगद प्रवाहको विवरण

क्र.सं.	विवरण	यस वर्ष	गत वर्ष
क	कारोबार संचालनबाट नगद प्रवाह:		
१	बीमा शुल्क आम्दानी	१,८८९,३६४,६६३	१,०१७,५८८,०४९
२	विलम्ब शुल्क आम्दानी	-	-
३	पुनर्बीमा शुल्क आम्दानी	-	-
४	पुनर्बीमा कमिशन आम्दानी	-	-
५	अन्य प्रत्यक्ष आम्दानी	२,५४४,२५१	४८७,८३५
६	पुनर्बीमकबाट प्राप्त दावी रिकभरी	१०,६०६,५८४	४,२०३,१९९
७	पुनर्बीमा शुल्क भुक्तानी	(४०,५८०,३५४)	(१७,४४०,९८८)
८	पुनर्बीमा कमिशन भुक्तानी	-	-
९	अभिकर्ता कमिशन भुक्तानी	(२३४,६६२,०५७)	(१४०,७३७,७९२)
१०	स्वास्थ्य परीक्षण शुल्क भुक्तानी	(३,५५१,९७९)	(२,४२०,५३४)
११	मृत्यु दावी भुक्तानी	(११,१९१,४२९)	(५,३१०,७०६)
१२	अवधि समाप्ती दावी भुक्तानी	-	-
१३	आंशिक अवधि समाप्ती दावी भुक्तानी	-	-
१४	समर्पण मूल्य दावी भुक्तानी	(९४४,१९३)	-
१५	अन्य दावी भुक्तानी	(८,३०९,०२५)	(४५८,००१)
१६	सेवा शुल्क भुक्तानी	(१०,१७५,८८२)	(२,५४७,३५०)
१७	अन्य प्रत्यक्ष खर्च	-	-
१८	व्यवस्थापन खर्च भुक्तानी	(४६६,३९९,५४७)	(३१५,८२७,२८६)
१९	कर्मचारी बोनस भुक्तानी	-	-
२०	आयकर भुक्तानी	(४४,४८४,९७४)	(३४,६७४,४५५)
२१	चालु सम्पत्तिमा (वृद्धि)/कमी	(२,५८८,६०४)	(६,६७०,६८०)
२२	चालु दायित्वमा वृद्धि/(कमी)	५८,४४९,४२०	१४,८६५,३९६
	कारोबार संचालनबाट खुद नगद प्रवाह (क)	१,१३८,०६८,८७४	५११,०५६,६०७
ख	लगानी गतिविधीबाट नगद प्रवाह		
१	स्थिर सम्पत्तिमा (वृद्धि) कमी	(२४,१७६,७८२)	(२०,०७९,१६८)
२	सरकारी र सरकारको जमानत प्राप्त सेक्युरिटीमा लगानीमा (वृद्धि) कमी	-	-
३	बैंक तथा वित्तीय संस्थाको मुदती निक्षेपमा लगानीमा (वृद्धि) कमी	(४४९,६००,०००)	(५३४,९००,०००)
४	बैंक तथा वित्तीय संस्थाको अन्य निक्षेप लगानीमा (वृद्धि) कमी	(१२,४६६,४२४)	४,३८८,८७८
५	इक्यूटी शेयर लगानीमा (वृद्धि) कमी	(४६,३५७,१७७)	(३७,७००,०००)
६	अग्राधिकार शेयर/डिबेन्चरमा लगानीमा (वृद्धि) कमी	(४७१,९२२,०००)	(६८,४६८,०००)
७	अन्य लगानीमा (वृद्धि) कमी	-	-
८	बीमालेखको धितोमा कर्जा (वृद्धि) कमी	(२१४,४४४,४४१)	(३,०१३,२३२)
९	पेशकी तथा अन्य कर्जा (वृद्धि) कमी	(३४,९६१,०६२)	(२१,२०८,३८३)
१०	भुक्तानी प्राप्त ब्याज आम्दानी (लगानीमा)	२९६,८८०,३१४	२३४,११७,५५५
११	भुक्तानी प्राप्त डिभिडेन्ड	-	-
१२	भाडा आम्दानी	-	-
१३	भुक्तानी प्राप्त ब्याज आम्दानी (कर्जामा)	३,७०६,७४३	६५५,०९८
१४	अन्य अप्रत्यक्ष आम्दानी / खर्च	३,५१०,५२८	९५,६०९
	लगानी गतिविधीबाट खुद नगद प्रवाह (ख)	(९४९,८३०,३००)	(४४६,१११,६५१)
ग	वित्तीय श्रोत कारोबारबाट नगद प्रवाह		
१	शेयरबाट प्राप्त रकम	-	-
२	तिर्न बाँकी सापटीमा वृद्धि/(कमी)	-	-
३	अल्पकालिन ऋणमा वृद्धि/(कमी)	-	-
४	ऋण सापटीमा ब्याज भुक्तानी	(६४९,५८२)	(३,४१६,७२८)
५	लाभांश भुक्तानी	-	-
	वित्तीय श्रोत कारोबारबाट खुद नगद प्रवाह (ग)	(६४९,५८२)	(३,४१६,७२८)
	यस वर्षको सम्पूर्ण गतिविधीबाट खुद नगद प्रवाह (क) + (ख) + (ग)	१८७,५८८,९९२	६१,५२८,९२९
	नगद तथा बैकमा रहेको शुरु मौज्जात	११५,२१४,३७८	५३,६८६,१४९
	नगद तथा बैकमा रहेको अन्तिम मौज्जात	३०२,८०३,३७०	११५,२१४,३७८

आजको गितिको संलग्न प्रतिवेदन अनुसार

लेखा प्रमुख
रवि रंजन सर्राफ

प्रमुख कार्यकारी अधिकृत
प्रकाश बिक्रम खत्री

अध्यक्ष
नन्द किशोर शर्मा

संचालक
आकाश गोलछा

संचालक
शर्मिला श्रेष्ठ महर्जन

संचालक
जयन्त कुमार अग्रवाल

संचालक
दीपक कुमार अग्रवाल

सि.ए. विश्वम्भर कुमार कर्ण
(साफेदार)

सुबोध एसोसिएट्स
चार्टर्ड एकाउन्टेन्ट्स

मिति:

स्थान: काठमाण्डौ, नेपाल

ज्योति लाईफ इन्स्योरेन्स कम्पनी लिमिटेड
रजिस्टर्ड कार्यालय पोखरा महानगरपालिका वडा नं. - ९, कास्की
कर्पोरेट कार्यालय: का. म. न. पा, वडा नं - ३०, काठमाण्डौ
आ.व २०७६/७७ मा इक्यूटीमा भएको परिवर्तन सम्बन्धी विवरण

विवरण	शेयर पुंजी	संचित नाफा / नोक्सानी	प्रस्तावित बोनस शेयर	पूँजीगत जगेडा कोष	शेयर प्रि (मयम)	विशेष जगेडा कोष	अन्य जगेडा तथा कोष (स्थगन कर जगेडा)	महाविपत्ती जगेडा	कुल जम्मा
सुरुको मौज्जात	१,५४०,०००,०००	२०८,९२४,३९६	-	-	-	-	७९,९९९,५९२	३२,०९३,७६८	१,८६०,९३७,६७५
बोनस शेयर जारी		-	-	-	-	-	-	-	-
यस वर्षको नाफा नेक्सान हिसावबाट सार्को		२३८,४४६,९०३	-	-	-	-	-	-	२३८,४४६,९०३
स्थगन कर जगेडामा सार्को		(१२१,२८८,९०७)	-	-	-	-	१२१,२८८,९०७	-	-
प्रस्तावित बोनस शेयर		(२२०,०००,०००)	२२०,०००,०००	-	-	-	-	-	-
प्रस्तावित लाभांश		(११,५७८,९४७)	-	-	-	-	-	-	(११,५७८,९४७)
महाविपत्ती जगेडा		(२३,८४४,६९०)	-	-	-	-	-	२३,८४४,६९०	-
अन्तिम मौज्जात	१,५४०,०००,०००	७०,६५८,०३४	२२०,०००,०००	-	-	-	२००,४८८,४९९	५५,८५८,३७८	२,०८७,००४,८३१

आजको मितिको संलग्न प्रतिवेदन अनुसार

लेखा प्रमुख
रवि रंजन सर्राफ

प्रमुख कार्यकारी अधिकृत
प्रकाश विक्रम खत्री

अध्यक्ष
नन्द किशोर शर्मा

संचालक
आकाश गोलठा

संचालक
शर्मिला श्रेष्ठ महर्जन

संचालक
जयन्त कुमार अग्रवाल

संचालक
दीपक कुमार अग्रवाल

सि.ए. विश्वम्भर कुमार कर्ण
(साफेदार)
सुवोष एसोसिएट्स
चार्टर्ड एकाउन्टेन्ट्स

मिति:
स्थान: काठमाण्डौ, नेपाल

ज्योति लाईफ इन्स्योरेन्स कम्पनी लिमिटेड
रजिस्टर्ड कार्यालय पोखरा महानगरपालिका वडा नं. - ९, कास्की
कर्पोरेट कार्यालय: का. म. न. पा, वडा नं - ३०, काठमाण्डौ
आर्थिक वर्ष २०७६/७७ को एकिकृत आय व्यय हिसाव

क्र.सं.	विवरण	अनुसूची	यस वर्ष	गत वर्ष
आय				
१	बीमाशुल्क (खुद)	१	१,८११,३८८,३८६	९८६,१९२,८२६
२	पुनर्बीमा कमिशन आय		-	-
३	लगानी, कर्जा तथा अन्यबाट आय	२	१५९,६४२,२१९	८२,८१४,३८६
४	बीमालेखको धितोमा कर्जाबाट आय	३	९,५८८,४८७	३९,४४७
५	अन्य प्रत्यक्ष आय		२,५४४,२५१	४८७,८३५
६	आर्थिक वर्षको शुरुको भुक्तानी हुन बाँकी दावी बापत व्यवस्था		१,५६६,५७२	-
७	आर्थिक वर्षको शुरुको असमाप्त जोखिम बापत व्यवस्था		१९,७०३,००५	७६५,५९०
जम्मा आय (क)			२,००४,४३२,९२०	१,०७०,३००,०८५
व्यय				
८	दावी भुक्तानी (खुद)	४	९,८३८,०६३	१,५६५,५०९
९	अभिकर्ता कमिशन	५	२९९,४९९,५४७	२००,९५०,३४४
१०	स्वास्थ्य परीक्षण शुल्क		३,५५१,९७९	२,४२०,५३४
११	पुनर्बीमा कमिशन खर्च		-	-
१२	सेवा शुल्क (खुद)	६	१८,११३,८८४	९,८६१,९२८
१३	अन्य प्रत्यक्ष खर्च		-	-
१४	व्यवस्थापन खर्च	७	४२०,९४९,०३०	२७१,९०९,७४२
१५	आयकर	८	-	-
१६	आर्थिक वर्षको अन्त्यमा भुक्तानी हुन बाँकी दावी बापत व्यवस्था	९	७,५१७,८४८	१,५६६,५७२
१७	आर्थिक वर्षको अन्त्यमा असमाप्त जोखिम बापत व्यवस्था		८२,०५९,२६४	१९,७०३,००५
जम्मा व्यय (ख)			८४१,५२९,६१५	५०७,९७७,६३४
१८	जीवन बिमा कोषमा सारेको बचत = (क - ख)		१,१६२,९०३,३०५	५६२,३२२,४५१
१९	नाफा नोक्सान हिसावमा सारेको बचत र (नोक्सानी)		(६,८९८,९७०)	(३,८८७,०४९)

अनुसूची १ देखि ९ सम्म यसका अभिन्न अंग हुन् ।

आजको मितिको संलग्न प्रतिवेदन अनुसार

लेखा प्रमुख
रवि रंजन सर्राफ

प्रमुख कार्यकारी अधिकृत
प्रकाश विक्रम खत्री

अध्यक्ष
नन्द किशोर शर्मा

संचालक
आकाश गोलछा

संचालक
शर्मिला श्रेष्ठ महर्जन

संचालक
जयन्त कुमार अग्रवाल

संचालक
दीपक कुमार अग्रवाल

सि.ए. विश्वम्भर कुमार कर्ण
(साफेदार)
सुबोध एसोसिएट्स
चार्टर्ड एकाउन्टेन्ट्स

मिति:
स्थान: काठमाण्डौ, नेपाल

ज्योति लाईफ इन्स्योरेन्स कम्पनी लिमिटेड
रजिष्टर्ड कार्यालय पोखरा महानगरपालिका वडा नं. - ९, कास्की
कर्पोरेट कार्यालय: का. म. न. पा, वडा नं - ३०, काठमाण्डौ
आर्थिक वर्ष २०७६/७७ को मुनाफामा सरिक हुने सावधिक जीवन बीमाको आय व्यय हिसाब

क्र.सं.	विवरण	अनुसूची	यस वर्ष	गत वर्ष
आय				
१	बीमाशुल्क (खुद)	१	१,१४४,९४५,८८९	५५४,४६३,५२८
२	पुनर्बीमा कमिशन आय		-	-
३	लगानी, कर्जा तथा अन्यबाट आय	२	९६,७३०,४६८	४८,०६१,७०९
४	बीमालेखको धितोमा कर्जाबाट आय	३	७,८११,१३७	२५,१९२
५	अन्य प्रत्यक्ष आय		१,१७१,३९८	२३४,६७२
६	आर्थिक वर्षको शुरुको भुक्तानी हुन बाँकी दावी बापत व्यवस्था		९४४,३११	-
७	आर्थिक वर्षको शुरुको असमाप्त जोखिम बापत व्यवस्था		-	-
जम्मा आय (क)			१,२५१,६०३,२०३	६०२,७८५,१०१
व्यय				
८	दावी भुक्तानी (खुद)	४	३,२२८,७९०	४५२,२०६
९	अभिकर्ता कमिशन	५	१७०,२१५,५६७	१०१,०५७,७९४
१०	स्वास्थ्य परीक्षण शुल्क		२,३०७,८३६	९३०,३८४
११	पुनर्बीमा कमिशन खर्च		-	-
१२	सेवा शुल्क (खुद)	६	११,४४९,४५९	५,५४४,६३५
१३	अन्य प्रत्यक्ष खर्च		-	-
१४	व्यवस्थापन खर्च	७	२६९,०७७,४२८	१५७,७९२,२२९
१५	आयकर	८	-	-
१६	आर्थिक वर्षको अन्त्यमा भुक्तानी हुन बाँकी दावी बापत व्यवस्था	९	४,३१२,५३६	९४४,३११
१७	आर्थिक वर्षको अन्त्यमा असमाप्त जोखिम बापत व्यवस्था		-	-
जम्मा व्यय (ख)			४६०,५९१,६१६	२६६,७२१,५५९
१८	जीवन बिमा कोषमा सारेको बचत = (क - ख)		७९१,०११,५८७	३३६,०६३,५४२
१९	नाफा नोक्सान हिसावमा सारेको बचत र (नोक्सानी)		-	-

अनुसूची १ देखि ९ सम्म यसका अभिन्न अंग हुन् ।

आजको मितिको संलग्न प्रतिवेदन अनुसार

लेखा प्रमुख
रवि रंजन सर्राफ

प्रमुख कार्यकारी अधिकृत
प्रकाश विक्रम खत्री

अध्यक्ष
नन्द किशोर शर्मा

संचालक
आकाश गोल्छा

संचालक
शर्मिला श्रेष्ठ महर्जन

संचालक
जयन्त कुमार अग्रवाल

संचालक
दीपक कुमार अग्रवाल

सि.ए. विश्वम्भर कुमार कर्ण
(साम्बन्धित)
सुबोध एसोसिएट्स
चार्टर्ड एकाउन्टेन्ट्स

मिति:

स्थान: काठमाण्डौ, नेपाल

ज्योति लाईफ इन्स्योरेन्स कम्पनी लिमिटेड
रजिष्टर्ड कार्यालय पोखरा महानगरपालिका वडा नं. - ९, कास्की
कर्पोरेट कार्यालय: का. म. न. पा, वडा नं - ३०, काठमाण्डौ
आर्थिक बर्ष २०७६/७७ को मुनाफामा सरिक हुने अग्रिम भुक्तानी जीवन बीमाको आय व्यय हिसाब

क्र.सं.	विवरण	अनुसूची	यस बर्ष	गत बर्ष
आय				
१	बीमाशुल्क (खुद)	१	३१३,२९५,०२०	१७३,७७४,९६५
२	पुनर्बीमा कमिशन आय		-	-
३	लगानी, कर्जा तथा अन्यबाट आय	२	२६,९७७,३६६	१३,६३९,२२६
४	बीमालेखको धितोमा कर्जाबाट आय	३	८८२,४८५	८,९६७
५	अन्य प्रत्यक्ष आय		६४३,०७५	१००,७८४
६	आर्थिक बर्षको शुरुको भुक्तानी हुन बाँकी दावी बापत व्यवस्था		२३१,२०७	-
७	आर्थिक बर्षको शुरुको असमाप्त जोखिम बापत व्यवस्था		-	-
जम्मा आय (क)			३४२,०२९,१५२	१८७,५१५,९४३
व्यय				
८	दावी भुक्तानी (खुद)	४	११८,५९७	१००,०००
९	अभिकर्ता कमिशन	५	६९,००५,७००	४३,०९४,४७४
१०	स्वास्थ्य परीक्षण शुल्क		७४९,५८५	७१७,३९६
११	पुनर्बीमा कमिशन खर्च		-	-
१२	सेवा शुल्क (खुद)	६	३,१३२,९५०	१,७३७,७५०
१३	अन्य प्रत्यक्ष खर्च		-	-
१४	व्यवस्थापन खर्च	७	६८,९४७,६०१	४६,०२९,७७३
१५	आयकर	८	-	-
१६	आर्थिक बर्षको अन्त्यमा भुक्तानी हुन बाँकी दावी बापत व्यवस्था	९	७०४,४८६	२३१,२०७
१७	आर्थिक बर्षको अन्त्यमा असमाप्त जोखिम बापत व्यवस्था		-	-
जम्मा व्यय (ख)			१४२,६५८,९१८	९९,९१०,६००
१८	जीवन बिमा कोषमा सारेको बचत = (क - ख)		१९९,३७०,२३४	९५,६०५,३४३
१९	नाफा नोक्सान हिसावमा सारेको बचत र (नोक्सानी)		-	-

अनुसूची १ देखि ९ सम्म यसका अभिन्न अंग हुन् ।

आजको मितिको संलग्न प्रतिवेदन अनुसार

लेखा प्रमुख
रवि रंजन सर्राफ

प्रमुख कार्यकारी अधिकृत
प्रकाश विक्रम खत्री

अध्यक्ष
नन्द किशोर शर्मा

संचालक
आकाश गोल्ला

संचालक
शर्मिला श्रेष्ठ महर्जन

संचालक
जयन्त कुमार अग्रवाल

संचालक
दीपक कुमार अग्रवाल

सि.ए. विश्वम्भर कुमार कर्ण
(साम्बन्धित)
सुवोष एसोसिएट्स
चार्टर्ड एकाउन्टेन्ट्स

मिति:
स्थान: काठमाण्डौ, नेपाल

ज्योति लाईफ इन्स्योरेन्स कम्पनी लिमिटेड
रजिस्टर्ड कार्यालय पोखरा महानगरपालिका वडा नं. - ९, कास्की
कर्पोरेट कार्यालय: का. म. न. पा, वडा नं - ३०, काठमाण्डौ
आर्थिक बर्ष २०७६/७७ को मुनाफामा सरिक हुने रूपान्तरित सावधिक जीवन बीमाको आय व्यय हिसाब

क्र.सं.	विवरण	अनुसूची	यस बर्ष	गत बर्ष
आय				
१	बीमाशुल्क (खुद)	१	२६८,०६९,२३८	२३९,७८९,३१७
२	पुनर्बीमा कमिशन आय		-	-
३	लगानी, कर्जा तथा अन्यबाट आय	२	२८,५९९,९६९	१९,५४३,५३८
४	बीमालेखको धितोमा कर्जाबाट आय	३	८९४,८६५	५,२८८
५	अन्य प्रत्यक्ष आय		७२६,५२६	१५१,७११
६	आर्थिक बर्षको शुरुको भुक्तानी हुन बाँकी दावी बापत व्यवस्था		३४६,७३०	-
७	आर्थिक बर्षको शुरुको असमाप्त जोखिम बापत व्यवस्था		-	-
जम्मा आय (क)			२९८,६२९,३२८	२५९,४८९,८५५
व्यय				
८	दावी भुक्तानी (खुद)	४	१,३९९,६८०	३६०,०००
९	अभिकर्ता कमिशन	५	५२,७७३,४२५	५६,२७२,९६५
१०	स्वास्थ्य परीक्षण शुल्क		४५९,५०४	७६७,९३१
११	पुनर्बीमा कमिशन खर्च		-	-
१२	सेवा शुल्क (खुद)	६	२,६८०,६९२	२,३९७,८९३
१३	अन्य प्रत्यक्ष खर्च		-	-
१४	व्यवस्थापन खर्च	७	६१,३९६,५५०	६४,८०४,५२८
१५	आयकर	८	-	-
१६	आर्थिक बर्षको अन्त्यमा भुक्तानी हुन बाँकी दावी बापत व्यवस्था	९	५८७,०२३	३४६,७३०
१७	आर्थिक बर्षको अन्त्यमा असमाप्त जोखिम बापत व्यवस्था		-	-
जम्मा व्यय (ख)			१९९,२०८,८७४	१२४,९४९,२४७
१८	जीवन बिमा कोषमा सारेको बचत = (क - ख)		९७९,४२०,४५४	१३४,५४०,६०७
१९	नाफा नोकसान हिसावमा सारेको बचत र (नोकसानी)		-	-

अनुसूची १ देखि ९ सम्म यसका अभिन्न अंग हुन् ।

आजको मितिको संलग्न प्रतिवेदन अनुसार

लेखा प्रमुख
रवि रंजन सर्राफ

प्रमुख कार्यकारी अधिकृत
प्रकाश बिक्रम खत्री

अध्यक्ष
नन्द किशोर शर्मा

संचालक
आकाश गोल्ला

संचालक
शर्मिला श्रेष्ठ महर्जन

संचालक
जयन्त कुमार अग्रवाल

संचालक
दीपक कुमार अग्रवाल

सि.ए. विश्वम्भर कुमार कर्ण
(साम्केदार)
सुबोध एसोसिएट्स
चार्टर्ड एकाउन्टेन्ट्स

मिति:
स्थान: काठमाण्डौ, नेपाल

ज्योति लाईफ इन्स्योरेन्स कम्पनी लिमिटेड
रजिस्टर्ड कार्यालय पोखरा महानगरपालिका वडा नं. - ९, कास्की
कर्पोरेट कार्यालय: का. म. न. पा, वडा नं - ३०, काठमाण्डौ
आर्थिक वर्ष २०७६/७७ को बैदेशिक रोजगार न्यादी जीवन बीमाको आय व्यय हिसाब

क्र.सं.	विवरण	अनुसूची	यस वर्ष	गत वर्ष
आय				
१	बीमाशुल्क (खुद)	१	२०,३९०,००७	११,८१२,८९६
२	पुनर्बीमा कमिशन आय		-	-
३	लगानी, कर्जा तथा अन्यबाट आय	२	२,३२९,९९०	१,०३३,४२५
४	बीमालेखको धितोमा कर्जाबाट आय	३	-	-
५	अन्य प्रत्यक्ष आय		-	-
६	आर्थिक वर्षको शुरुको भुक्तानी हुन बाँकी दावी बापत व्यवस्था		-	-
७	आर्थिक वर्षको शुरुको असमाप्त जोखिम बापत व्यवस्था		१०,७२८,३२०	-
जम्मा आय (क)			३३,४४८,३१६	१२,८४६,३२२
व्यय				
८	दावी भुक्तानी (खुद)	४	१,८६४,४७६	१९०,१०४
९	अभिकर्ता कमिशन	५	-	-
१०	स्वास्थ्य परीक्षण शुल्क		-	-
११	पुनर्बीमा कमिशन खर्च		-	-
१२	सेवा शुल्क (खुद)	६	२०३,९००	११८,१२९
१३	अन्य प्रत्यक्ष खर्च		-	-
१४	व्यवस्थापन खर्च	७	९८४,१३५	५२४,२७३
१५	आयकर	८	-	-
१६	आर्थिक वर्षको अन्त्यमा भुक्तानी हुन बाँकी दावी बापत व्यवस्था	९	१३७,०००	-
१७	आर्थिक वर्षको अन्त्यमा असमाप्त जोखिम बापत व्यवस्था		२३,९४२,४५१	१०,७२८,३२०
जम्मा व्यय (ख)			२७,१३१,९६३	११,५६०,८२५
१८	जीवन बिमा कोषमा सारेको बचत = (क - ख)		-	-
१९	नाफा नोकसान हिसावमा सारेको बचत र (नोकसानी)		६,३१६,३५४	१,२८५,४९६

अनुसूची १ देखि ९ सम्म यसका अभिन्न अंग हुन् ।

आजको मितिको संलग्न प्रतिवेदन अनुसार

लेखा प्रमुख
रवि रंजन सर्राफ

प्रमुख कार्यकारी अधिकृत
प्रकाश विक्रम खत्री

अध्यक्ष
नन्द किशोर शर्मा

संचालक
आकाश गोल्ला

संचालक
शर्मिला श्रेष्ठ महर्जन

संचालक
जयन्त कुमार अग्रवाल

संचालक
दीपक कुमार अग्रवाल

सि.ए. विश्वम्भर कुमार कर्ण
(साम्बन्धित)
सुबोध एसोसिएट्स
चार्टर्ड एकाउन्टेन्ट्स

मिति:
स्थान: काठमाण्डौ, नेपाल

ज्योति लाईफ इन्स्योरेन्स कम्पनी लिमिटेड
रजिस्टर्ड कार्यालय पोखरा महानगरपालिका वडा नं. - ९, कास्की
कर्पोरेट कार्यालय: का. म. न. पा, वडा नं - ३०, काठमाण्डौ
आर्थिक बर्ष २०७६/७७ को सामान्य म्यादी जीवन बीमाको आय व्यय हिसाब

क्र.सं.	विवरण	अनुसूची	यस बर्ष	गत बर्ष
आय				
१	बीमाशुल्क (खुद)	१	६४,६८८,२३३	६,३५२,९९९
२	पुनर्बीमा कमिशन आय		-	-
३	लगानी, कर्जा तथा अन्यबाट आय	२	५,०९२,४२७	५४४,४८८
४	बीमालेखको धितोमा कर्जाबाट आय	३	-	-
५	अन्य प्रत्यक्ष आय		३,२५२	६६८
६	आर्थिक बर्षको शुरूको भुक्तानी हुन बाँकी दावी बापत व्यवस्था		४४,३२३	-
७	आर्थिक बर्षको शुरूको असमाप्त जोखिम बापत व्यवस्था		८,९७४,६८५	७६५,५९०
जम्मा आय (क)			७८,७२२,९२९	७,६६२,८६५
व्यय				
८	दावी भुक्तानी (खुद)	४	३,२३४,५२९	४६३,९९९
९	अभिकर्ता कमिशन	५	७,५०४,८५५	५२५,९९९
१०	स्वास्थ्य परीक्षण शुल्क		३५,०५४	४,८२३
११	पुनर्बीमा कमिशन खर्च		-	-
१२	सेवा शुल्क (खुद)	६	६४६,८८२	६३,५२९
१३	अन्य प्रत्यक्ष खर्च		-	-
१४	व्यवस्थापन खर्च	७	२०,६२३,३९६	२,७५८,९४९
१५	आयकर	८	-	-
१६	आर्थिक बर्षको अन्त्यमा भुक्तानी हुन बाँकी दावी बापत व्यवस्था	९	९,७७६,८०३	४४,३२३
१७	आर्थिक बर्षको अन्त्यमा असमाप्त जोखिम बापत व्यवस्था		५८,९९६,८९३	८,९७४,६८५
जम्मा व्यय (ख)			९९,९३८,२४४	९२,८३५,४०३
१८	जीवन बिमा कोषमा सारेको बचत = (क - ख)		-	-
१९	नाफा नोकसान हिसावमा सारेको बचत र (नोकसानी)		(९३,२९५,३२४)	(५,९७२,५३८)

अनुसूची १ देखि ९ सम्म यसका अभिन्न अंग हुन् ।

आजको मितिको संलग्न प्रतिवेदन अनुसार

लेखा प्रमुख
रवि रंजन सर्राफ

प्रमुख कार्यकारी अधिकृत
प्रकाश बिक्रम खत्री

अध्यक्ष
नन्द किशोर शर्मा

संचालक
आकाश गोल्ला

संचालक
शर्मिला श्रेष्ठ महर्जन

संचालक
जयन्त कुमार अग्रवाल

संचालक
दीपक कुमार अग्रवाल

सि.ए. विश्वम्भर कुमार कर्ण
(साफेदार)
सुबोध एसोसिएट्स
चार्टर्ड एकाउन्टेन्ट्स

मिति:
स्थान: काठमाण्डौ, नेपाल

ज्योति लाईफ इन्स्योरेन्स कम्पनी लिमिटेड
रजिष्टर्ड कार्यालय पोखरा महानगरपालिका वडा नं. - ९, कास्की
कर्पोरेट कार्यालय: का. म. न. पा, वडा नं - ३०, काठमाण्डौ
आर्थिक बर्ष २०७६/७७ को लघु बीमाको आय व्यय हिसाब

क्र.सं.	विवरण	अनुसूची	यस बर्ष	गत बर्ष
आय				
१	बीमाशुल्क (खुद)	१	-	-
२	पुनर्बीमा कमिशन आय	-	-	-
३	लगानी, कर्जा तथा अन्यबाट आय	२	-	-
४	बीमालेखको धितोमा कर्जाबाट आय	३	-	-
५	अन्य प्रत्यक्ष आय	-	-	-
६	आर्थिक बर्षको शुरूको भुक्तानी हुन बाँकी दावी बापत व्यवस्था	-	-	-
७	आर्थिक बर्षको शुरूको असमाप्त जोखिम बापत व्यवस्था	-	-	-
जम्मा आय (क)				
व्यय				
८	दावी भुक्तानी (खुद)	४	-	-
९	अभिकर्ता कमिशन	५	-	-
१०	स्वास्थ्य परीक्षण शुल्क	-	-	-
११	पुनर्बीमा कमिशन खर्च	-	-	-
१२	सेवा शुल्क (खुद)	६	-	-
१३	अन्य प्रत्यक्ष खर्च	-	-	-
१४	व्यवस्थापन खर्च	७	-	-
१५	आयकर	८	-	-
१६	आर्थिक बर्षको अन्त्यमा भुक्तानी हुन बाँकी दावी बापत व्यवस्था	९	-	-
१७	आर्थिक बर्षको अन्त्यमा असमाप्त जोखिम बापत व्यवस्था	-	-	-
जम्मा व्यय (ख)				
१८	जीवन बिमा कोषमा सारेको बचत = (क - ख)	-	-	-
१९	नाफा नोक्सान हिसावमा सारेको बचत र (नोक्सानी)	-	-	-

अनुसूची १ देखि ९ सम्म यसका अभिन्न अंग हुन् ।

आजको मितिको संलग्न प्रतिवेदन अनुसार

लेखा प्रमुख
रवि रंजन सर्राफ

प्रमुख कार्यकारी अधिकृत
प्रकाश विक्रम खत्री

अध्यक्ष
नन्द किशोर शर्मा

संचालक
आकाश गोल्ला

संचालक
शर्मिला श्रेष्ठ महर्जन

संचालक
जयन्त कुमार अग्रवाल

संचालक
दीपक कुमार अग्रवाल

सि.ए. विश्वम्भर कुमार कर्ण
(साम्बन्धित)
सुबोध एसोसिएट्स
चार्टर्ड एकाउन्टेन्ट्स

मिति:
स्थान: काठमाण्डौ, नेपाल

वित्तीय विवरणको अभिन्न अंगको रूपमा रहने अनुसूचीहरू
अनुसूची - १
(क) बीमाशुल्क (खुद)

क्र.सं.	बीमाको किसिम	कुल बीमाशुल्क		पुनर्बीमा शुल्क भुक्तानी (Ceded)		बीमाशुल्क (खुद)	
		यस वर्ष	गत वर्ष	यस वर्ष	गत वर्ष	यस वर्ष	गत वर्ष
१	मुनाफामा सरिक हुने सावधिक जीवन बीमा	१,१७३,७०५,७०२	५६८,२३३,१६७	२८,७५९,८१३	१३,७६९,६३९	१,१४४,९४५,८८९	५५४,४६३,५२८
२	मुनाफामा सरिक हुने अग्रिम भुक्तानी जीवन बीमा	३२६,२९५,२६२	१७९,८२०,७९२	१३,०००,२४२	६,०४५,८२७	३१३,२९५,०२०	१७३,७७४,९६५
३	मुनाफामा सरिक हुने रूपान्तरित सावधिक जीवन बीमा	२८१,३७९,३२०	२४८,५२४,७२५	१३,३१०,०८२	८,७३५,४०८	२६८,०६९,२३८	२३९,७८९,३१७
४	बैदेशिक रोजगार म्यादी जीवन बीमा	२३,७०९,३१०	११,८१२,८९६	३,३१९,३०४	-	२०,३९०,००७	११,८१२,८९६
५	सामान्य म्यादी जीवन बीमा	८४,२७५,०६८	९,१९६,४६९	१९,५८६,८३५	२,८४४,३४९	६४,६८८,२३३	६,३५२,११९
६	लघु बीमा	-	-	-	-	-	-
जम्मा		१,८८९,३६४,६६३	१,०१७,५८८,०४९	७७,९७६,२७६	३१,३९५,२२३	१,८११,३६८,३८६	९८६,१९२,८२६

(ख) कुल बीमाशुल्क

क्र.सं.	बीमाको किसिम	प्रत्यक्ष बीमाशुल्क		प्राप्त पुनर्बीमाशुल्क		कुल बीमाशुल्क	
		यस वर्ष	गत वर्ष	यस वर्ष	गत वर्ष	यस वर्ष	गत वर्ष
१	मुनाफामा सरिक हुने सावधिक जीवन बीमा	१,१७३,७०५,७०२	५६८,२३३,१६७	-	-	१,१७३,७०५,७०२	५६८,२३३,१६७
२	मुनाफामा सरिक हुने अग्रिम भुक्तानी जीवन बीमा	३२६,२९५,२६२	१७९,८२०,७९२	-	-	३२६,२९५,२६२	१७९,८२०,७९२
३	मुनाफामा सरिक हुने रूपान्तरित सावधिक जीवन बीमा	२८१,३७९,३२०	२४८,५२४,७२५	-	-	२८१,३७९,३२०	२४८,५२४,७२५
४	बैदेशिक रोजगार म्यादी जीवन बीमा	२३,७०९,३१०	११,८१२,८९६	-	-	२३,७०९,३१०	११,८१२,८९६
५	सामान्य म्यादी जीवन बीमा	८४,२७५,०६८	९,१९६,४६९	-	-	८४,२७५,०६८	९,१९६,४६९
६	लघु बीमा	-	-	-	-	-	-
जम्मा		१,८८९,३६४,६६३	१,०१७,५८८,०४९	-	-	१,८८९,३६४,६६३	१,०१७,५८८,०४९

(ग) प्रत्यक्ष बीमाशुल्क

क्र.सं.	बीमाको किसिम	प्रथम वर्ष को बीमाशुल्क		नविकरण बीमाशुल्क		एकल बीमाशुल्क		जम्मा प्रत्यक्ष बीमाशुल्क	
		यस वर्ष	गत वर्ष	यस वर्ष	गत वर्ष	यस वर्ष	गत वर्ष	यस वर्ष	गत वर्ष
१	मुनाफामा सरिक हुने सावधिक जीवन बीमा	४४९,७०६,००५	३३४,२५९,३८३	३२७,७९४,५३१	८८,६१८,५९९	३९६,२०५,१६६	१४५,३५५,१८५	१,१७३,७०५,७०२	५६८,२३३,१६७
२	मुनाफामा सरिक हुने अग्रिम भुक्तानी जीवन बीमा	१८६,३६३,४७२	१५१,०५९,८३६	१२७,१३६,९७४	२८,७६८,९५६	१२,७९४,८१६	-	३२६,२९५,२६२	१७९,८२०,७९२
३	मुनाफामा सरिक हुने रूपान्तरित सावधिक जीवन बीमा	१०८,१४६,१४०	२०७,४२०,०८६	१७३,२३३,१८०	४१,१०४,६३९	-	-	२८१,३७९,३२०	२४८,५२४,७२५
४	बैदेशिक रोजगार म्यादी जीवन बीमा	२३,७०९,३१०	११,८१२,८९६	-	-	-	-	२३,७०९,३१०	११,८१२,८९६
५	सामान्य म्यादी जीवन बीमा	७८,१७२,७३९	८,९४२,७१७	६,१०२,३३०	२५३,७५२	-	-	८४,२७५,०६८	९,१९६,४६९
६	लघु बीमा	-	-	-	-	-	-	-	-
जम्मा		८४६,०९७,६६६	७१३,४८६,९१८	६३४,२६७,०१५	१५८,७४५,९४६	४०८,९९९,९८२	१४५,३५५,१८५	१,८८९,३६४,६६३	१,०१७,५८८,०४९

अनुसूची - २

लगानी, कर्जा तथा अन्यबाट आय

क्र.सं.	विवरण	यस वर्ष	गत वर्ष
१	सरकारी र सरकारको जमानत प्राप्त सेक्युरिटीबाट आय	-	-
२	वाणिज्य बैंकको मुद्दती निक्षेपबाट आय	१६३,६४७,८०७	१९२,८२४,६१०
३	विकास बैंकको मुद्दती निक्षेपबाट आय	७३,९८४,५१८	३०,४५७,८६९
४	नागरिक लगानी योजनाबाट आय	-	-
५	वित्तीय संस्थाको मुद्दती निक्षेपबाट आय	१९,५५०,००२	५,९३१,७२६
६	आवास वित्त कम्पनीको साधारण शेयरबाट लाभांश	-	-
७	अन्य पब्लिक कम्पनीको साधारण शेयरबाट लाभांश	-	-
८	बैंक तथा वित्तीय संस्थाको अग्राधिकार शेयरबाट लाभांश	-	-
९	बैंक तथा वित्तीय संस्थाको डिभेन्चरबाट आय	३६,६६८,४३६	३३१,२९०
१०	अन्य (विवरण खुलाउने) बाट आय	-	-
११	कर्जाबाट आय	२,१८३,२५२	७५६,४७४
१२	अन्य निक्षेपबाट (मुद्दती बाहेक) आय	१,९४४,५५२	१,१७५,०४६
१३	लगानी बिक्रीमा नाफा	-	-
	न्यून लगानी बिक्रीमा नोक्सान	-	-
१४	लगानी (खरीद) मा नाफा	-	-
	न्यून लगानी (खरीद) मा नोक्सान	-	-
१५	स्थिर सम्पत्ती बिक्रीबाट नाफा	-	-
	न्यून स्थिर सम्पत्ती बिक्रीबाट नोक्सान	-	-
१६	खाता अपलेखन	-	-
१७	अधिल्ला वर्षसंग सम्बन्धित आय	-	-
१८	अन्य आय	३,५१०,५२८	९५,६०१
	जम्मा	३०१,४८९,०९५	२३१,५७२,६१७

लगानी, कर्जा तथा अन्यबाट आयको बाँडफाँड

१	नाफा नोक्सान हिसाबमा सारेको	१४१,८४६,८७६	१४८,७५८,२३१
२	मुनाफामा सरिक हुने सावधिक जीवन बीमाको आय व्यय हिसाबमा सारेको	९६,७३०,४६८	४८,०६१,७०९
३	मुनाफामा सरिक हुने अग्रिम भुक्तानी जीवन बीमाको आय व्यय हिसाबमा सारेको	२६,९७७,३६६	१३,६३१,२२६
४	मुनाफामा सरिक हुने रूपान्तरित सावधिक जीवन बीमाको आय व्यय हिसाबमा सारेको	२८,५९१,९६९	१९,५४३,५३८
५	बैदेशिक रोजगार म्यादी जीवन बीमाको आय व्यय हिसाबमा सारेको	२,३२९,९९०	१,०३३,४२५
६	सामान्य म्यादी जीवन बीमाको आय व्यय हिसाबमा सारेको	५,०१२,४२७	५४४,४८८
७	लघु बीमाको आय व्यय हिसाबमा सारेको	-	-
	जम्मा	३०१,४८९,०९५	२३१,५७२,६१७

अनुसूची - ३

बीमालेखको धितोमा कर्जा र आय

क्र.सं.	बीमाको किसिम	बीमालेखको धितोमा कर्जा		बीमालेखको धितोमा कर्जाबाट आय	
		यस वर्ष	गत वर्ष	यस वर्ष	गत वर्ष
१	मुनाफामा सरिक हुने सावधिक जीवन बीमा	१७५,९७९,३६१	१,९७८,२३५	७,८११,१३७	२५,१९२
२	मुनाफामा सरिक हुने अग्रिम भुक्तानी जीवन बीमा	२०,६०७,३४१	४९०,०००	८८२,४८५	८,९६७
३	मुनाफामा सरिक हुने रूपान्तरित सावधिक जीवन बीमा	२०,८७०,९७१	५४४,९९७	८९४,८६५	५,२८८
४	बैदेशिक रोजगार म्यादी जीवन बीमा	-	-	-	-
५	सामान्य म्यादी जीवन बीमा	-	-	-	-
६	लघु बीमा	-	-	-	-
	जम्मा	२१७,४५७,६७३	३,०१३,२३२	९,५८८,४८७	३९,४४७

अनुसूची - ४
दावी भुक्तानी

क्र.सं.	बीमाको किसिम	मृत्यु दावी भुक्तानी		अवधि समाप्ती दावी भुक्तानी		आंशिक अवधि समाप्ती दावी भुक्तानी		समर्पण मूल्य दावी भुक्तानी	
		यस वर्ष	गत वर्ष	यस वर्ष	गत वर्ष	यस वर्ष	गत वर्ष	यस वर्ष	गत वर्ष
१	मुनाफामा सरिक हुने सावधिक जीवन बीमा	४,५०५,५३५	१,५१४,७०६	-	-	-	-	५८८,७९९	-
२	मुनाफामा सरिक हुने अग्रिम भुक्तानी जीवन बीमा	१०३,३३३	१,५००,०००	-	-	-	-	१४,०१४	-
३	मुनाफामा सरिक हुने रूपान्तरित सावधिक जीवन बीमा	१,५७५,३००	१,१००,०००	-	-	-	-	३४१,३८०	-
४	बैदेशिक रोजगार म्यादी जीवन बीमा	-	-	-	-	-	-	-	-
५	सामान्य म्यादी जीवन बीमा	५,००७,२६२	१,१९६,०००	-	-	-	-	-	-
६	लघु बीमा	-	-	-	-	-	-	-	-
जम्मा		११,१९१,४२९	५,३१०,७०६	-	-	-	-	९४४,१९३	-

क्र.सं.	बीमाको किसिम	अन्य दावी भुक्तानी		कूल दावी भुक्तानी		कूल दावी भुक्तानीमा पुनर्बीमकको हिस्सा		दावी भुक्तानी (खुद)	
		यस वर्ष	गत वर्ष	यस वर्ष	गत वर्ष	यस वर्ष	गत वर्ष	यस वर्ष	गत वर्ष
१	मुनाफामा सरिक हुने सावधिक जीवन बीमा	२,२९०,६०८	१३७,५००	७,३८४,९४२	१,६५२,२०६	४,१५६,१५२	१,२००,०००	३,२२८,७९०	४५२,२०६
२	मुनाफामा सरिक हुने अग्रिम भुक्तानी जीवन बीमा	१,२५०	-	११८,५९७	१,५००,०००	-	१,४००,०००	११८,५९७	१००,०००
३	मुनाफामा सरिक हुने रूपान्तरित सावधिक जीवन बीमा	२,७००,०००	१००,०००	४,६१६,६८०	१,२००,०००	३,२२५,०००	८४०,०००	१,३९१,६८०	३६०,०००
४	बैदेशिक रोजगार म्यादी जीवन बीमा	१,९९८,५८३	१९०,१०४	१,९९८,५८३	१९०,१०४	१३४,१०७	-	१,८६४,४७६	१९०,१०४
५	सामान्य म्यादी जीवन बीमा	१,३१८,५८४	३०,३९७	६,३२५,८४६	१,२२६,३९७	३,०९१,३२५	७६३,१९९	३,२३४,५२१	४६३,१९९
६	लघु बीमा	-	-	-	-	-	-	-	-
जम्मा		८,३०९,०२५	४५८,००१	२०,४४४,६४७	५,७६८,७०७	१०,६०६,५८४	४,२०३,१९९	९,८३८,०६३	१,५६५,५०९

अनुसूची - ५
अभिकर्ता कमिशन

क्र.सं.	बीमाको किसिम	प्रथम बर्षको बीमाशुल्कमा अभिकर्ता कमिशन		नवीकरण बीमाशुल्कमा अभिकर्ता कमिशन		एकल बीमाशुल्कमा अभिकर्ता कमिशन		जम्मा अभिकर्ता कमिशन	
		यस वर्ष	गत वर्ष	यस वर्ष	गत वर्ष	यस वर्ष	गत वर्ष	यस वर्ष	गत वर्ष
१	मुनाफामा सरिक हुने सावधिक जीवन बीमा	१०४,०१४,३९१	७७,८९४,९५८	४५,१२३,१४५	१४,५८९,५९१	२१,०७८,०३१	८,५७३,२४५	१७०,२१५,५६७	१०१,०५७,७९४
२	मुनाफामा सरिक हुने अग्रिम भुक्तानी जीवन बीमा	४५,२४५,१९६	३७,१९५,९०५	२२,९०३,०७७	५,८९८,५७०	८५७,४२७	-	६९,००५,७००	४३,०९४,४७४
३	मुनाफामा सरिक हुने रूपान्तरित सावधिक जीवन बीमा	२६,२५१,८९७	४८,९९७,६९१	२६,५२१,५२८	७,२७४,४७४	-	-	५२,७७३,४२५	५६,२७२,१६५
४	बैदेशिक रोजगार म्यादी जीवन बीमा	-	-	-	-	-	-	-	-
५	सामान्य म्यादी जीवन बीमा	७,४०२,३८१	५१४,६०८	१०२,४७४	११,३०४	-	-	७,५०४,८५५	५२५,९११
६	लघु बीमा	-	-	-	-	-	-	-	-
	जम्मा	१८२,९१३,८६५	१६४,६०३,१६१	९४,६५०,२२४	२७,७७३,९३८	२१,९३५,४५८	८,५७३,२४५	२९९,४९९,५४७	२००,९५०,३४४

अनुसूची - ६
सेवा शुल्क (खुद)

क्र.सं.	बीमाको किसिम	कूल सेवा शुल्क		कूल सेवा शुल्कमा पुनर्बीमकको हिस्सा		सेवा शुल्क (खुद)	
		यस वर्ष	गत वर्ष	यस वर्ष	गत वर्ष	यस वर्ष	गत वर्ष
१	मुनाफामा सरिक हुने सावधिक जीवन बीमा	११,७३७,०५७	५,६८२,३३२	२८७,५९८	१३७,६९६	११,४४९,४५९	५,५४४,६३५
२	मुनाफामा सरिक हुने अग्रिम भुक्तानी जीवन बीमा	३,२६२,९५३	१,७९८,२०८	१३०,००२	६०,४५८	३,१३२,९५०	१,७३७,७५०
३	मुनाफामा सरिक हुने रूपान्तरित सावधिक जीवन बीमा	२,८१३,७९३	२,४८५,२४७	१३३,१०१	८७,३५४	२,६८०,६९२	२,३९७,८९३
४	बैदेशिक रोजगार म्यादी जीवन बीमा	२३७,०९३	११८,१२९	३३,१९३	-	२०३,९००	११८,१२९
५	सामान्य म्यादी जीवन बीमा	८४२,७५१	९१,९६५	१९५,८६८	२८,४४३	६४६,८८२	६३,५२१
६	लघु बीमा	-	-	-	-	-	-
	जम्मा	१८,६९३,६४७	१०,१७५,८८१	७७९,७६३	३१३,९५२	१८,११३,८८४	९,८६१,९२८

अनुसूची - ७
व्यवस्थापन खर्च

क्र.सं.	विवरण	यस वर्ष	गत वर्ष
१	कर्मचारी खर्च (अनुसूची ७.१ बमोजिम)	१७४,६२१,०७८	१२०,९३०,९९८
२	घर भाडा	२९,२४०,२६१	२२,१०६,९४२
३	बिजुली तथा पानी	२,५६९,०९१	२,३५४,०४०
४	मर्मत तथा सम्भार	-	-
(क)	भवन	-	-
(ख)	सवारी साधन	७,०९१	१४,९२४
(ग)	कार्यालय उपकरण	२०९,२८४	५७,२५६
(घ)	अन्य	५५१,०६३	२५,०८६
५	संचार	११,१२८,४१३	९,१९४,४२१
६	छपाई तथा मसलन्द	९,१३६,४२४	६,६७४,८१०
७	खर्च हुने कार्यालय सामान	१,६२५,३१२	२,१९१,४८१
८	परिवहन	४,४७४,११०	४,१३२,६७२
९	भ्रमण खर्च (भत्ता समेत)		
(क)	आन्तरिक	३,२३५,१११	४,९४६,४९९
(ख)	वैदेशिक	१२९,१८७	८२२,१३७
१०	अभिकर्ता तालिम	४२०,३९७	३,७२५,२७६
११	अभिकर्ता अन्य	१७०,८९३,२१७	९३,९२३,८६९
१२	बीमाशुल्क	२०८,१८४	१८२,५७०
१३	सुरक्षा खर्च	८४०,७२०	८४०,७२०
१४	कानूनी तथा परामर्श शुल्क	२०९,००९	१५७,८३८
१५	पत्र पत्रिका तथा पुस्तक	४५,४३३	६०,६१५
१६	विज्ञापन तथा प्रचार प्रसार	११,६७७,८३०	१५,९४७,३२१
१७	व्यापार प्रवर्द्धन	१,३७४,००६	६२५,८३०
१८	अतिथी सत्कार	२०७,८८७	५३,९०९
१९	चन्दा तथा उपहार	७५०,०००	३५,०००
२०	संचालक समिति सम्बन्धी खर्च	-	-
(क)	बैठक भत्ता	८७५,०००	२२७,०००
(ख)	अन्य	५,४२४	-
२१	अन्य समिति/उप-समिति सम्बन्धी खर्च	-	-
(क)	बैठक भत्ता	४५८,०००	३३६,०००
(ख)	अन्य	-	-
२२	साधारण सभा सम्बन्धी खर्च	११३,६०१	-
२३	(क) बीमाङ्गीय सेवा शुल्क (ख) बीमाङ्गीय खर्च	१,०७५,५४९ ६७,८००	१,९९६,६८४ ३३,९००
२४	लेखा परीक्षण सम्बन्धी खर्च	-	-
(क)	लेखा परीक्षण शुल्क	२८२,५००	२८२,५००
(ख)	कर लेखा परीक्षण शुल्क	५६,५००	५६,५००
(ग)	विस्तृत लेखा परीक्षण प्रतिवेदन शुल्क	५६,५००	५६,५००
(घ)	अन्य शुल्क	-	-
(ङ)	आन्तरिक लेखा परीक्षण खर्च	५८८,३५७	४००,५२८
(च)	अन्य खर्च	८०,१३०	३८,६००
२५	ब्याज	६४९,५८२	३,४१६,७२८
२६	बैंक चार्ज	१७६,३८१	११५,१९७
२७	शुल्क तथा दस्तूर	८८,०००	५६,६५०
२८	ह्यास कट्टी	१२,६४६,८९१	९,२८६,५४९
२९	हुलाक टिकट	५७५,०३९	३१५,६८०
३०	अन्य	-	-
(क)	सेवा तथा परामर्श शुल्क	२,५८६,२७६	१,८४९,६५७
(ख)	डाक तथा हुलाक	१,३६३,८०१	१,६५२,३९८
(ग)	अन्य भाडा (घर भाडा बाहेक)	२,८१३,६३६	३,१४१,७०२
(घ)	कार्य संचालन सम्बन्धि खर्च	१८,२९१,२८५	९,८३४,८७३
(ङ)	बैदेशिक रोजगारी बीमा पुल व्यवस्थापन खर्च	१,०९३,४८४	५८२,५२५
(च)	दर्ता तथा सदस्यता खर्च	२२४,३००	-
बौद्ध फौडको लागि जम्मा		४६७,७२१,१४५	३२२,६८४,३८७
१	नाफा नोक्सान हिसाबमा सारेको	४६,७७२,११४	५०,७७४,६४४
२	सावधिक जीवन बीमाको आय व्यय हिसाबमा सारेको	२६९,०७७,४२८	१५७,७९२,२२९
३	अग्रिम भुक्तानी सावधिक जीवन बीमाको आय व्यय हिसाबमा सारेको	६८,९४७,६०१	४६,०२९,७७३
४	रूपान्तरित सावधिक एवं आजीवन जीवन बीमाको आय व्यय हिसाबमा सारेको	६१,३१६,५५०	६४,८०४,५२८
५	वैदेशिक रोजगार म्यादी जीवन बीमाको आय व्यय हिसाबमा सारेको	९८४,१३५	५२४,२७३
६	म्यादी जीवन बीमाको आय व्यय हिसाबमा सारेको	२०,६२३,३१६	२,७५८,९४१
७	लघु बीमाको आय व्यय हिसाबमा सारेको	-	-
जम्मा		४६७,७२१,१४५	३२२,६८४,३८७

अनुसूची - ७.१
कर्मचारी खर्च

क्र.सं.	विवरण	यस वर्ष	गत वर्ष
१	तलब	६८,४४२,७०३	५०,३६१,९८२
२	भत्ता	६१,३४७,९५१	३७,१४९,३४४
३	दशै खर्च	८,५३२,९५४	५,३११,९०३
४	सञ्चयकोषमा थप	६,८५१,३९२	५,०४२,०६४
५	तालिम खर्च	३,६२३,१८५	६,३७०,०५७
६	पोशाक	-	-
७	औषधि उपचार	-	-
८	बीमा	१,४६७,२४३	१,२११,३६८
९	पेन्सन तथा उपदान खर्च तथा व्यवस्था	५,७०८,५०९	४,१८९,२६९
१०	विदा बापत खर्च तथा व्यवस्था	७,९९३,८९७	४,८२५,०३८
११	अन्य सुविधा बापत खर्च तथा व्यवस्था (विवरण खुलाउने)	-	-
१२	अन्य (विवरण खुलाउने)	-	-
(क)	ओभर टाईम	९७,३५०	-
(ख)	परफोरमेन्स इन्सेन्टिभ	८,७७८,५६५	५,४०४,४७०
(ग)	स्टाफ रिफ्रेशमेन्ट	१,७७७,३२८	१,०६५,५०३
जम्मा		१७४,६२१,०७८	१२०,९३०,९९८

अनुसूची - ८
आयकर

क्र.सं.	विवरण	यस वर्ष	गत वर्ष
१	यस वर्षको आयकर	-	-
२	अधिल्ला वर्षहरूको आयकर	-	-
३	बाँडफाँडको लागि आयकरको जम्मा	-	-
४	यस वर्षको स्थगन कर	१२१,२८८,९०७	७९,०१६,८०४
बाँडफाँड			
१	नाफा नोक्सान हिसाबमा सारेको (ग) = (क) + (ख)	१२१,२८८,९०७	७९,०१६,८०४
(क)	बाँडफाँडबाट आएको आयकर	-	-
(ख)	यस वर्षको स्थगन कर	१२१,२८८,९०७	७९,०१६,८०४
२	मुनाफामा सरिक हुने सावधिक जीवन बीमाको आय व्यय हिसाबमा सारेको	-	-
३	मुनाफामा सरिक हुने अग्रिम भुक्तानी जीवन बीमाको आय व्यय हिसाबमा सारेको	-	-
४	मुनाफामा सरिक हुने रूपान्तरित सावधिक जीवन बीमाको आय व्यय हिसाबमा सारेको	-	-
५	बैदेशिक रोजगार म्यादी जीवन बीमाको आय व्यय हिसाबमा सारेको	-	-
६	सामान्य म्यादी जीवन बीमाको आय व्यय हिसाबमा सारेको	-	-
७	लघु बीमाको आय व्यय हिसाबमा सारेको	-	-
जम्मा		१२१,२८८,९०७	७९,०१६,८०४

अनुसूची - ९

आर्थिक वर्षको अन्त्यमा भुक्तानी हुन बाँकी दावी बापत व्यवस्था

क्र.सं.	बीमाको किसिम	भुक्तानी हुन बाँकी मृत्यु दावी		भुक्तानी हुन बाँकी अवधि समाप्ती दावी		भुक्तानी हुन बाँकी आंशिक अवधि समाप्ती दावी		भुक्तानी हुन बाँकी समर्पण मूल्य दावी		भुक्तानी हुन बाँकी अन्य दावी	
		यस वर्ष	गत वर्ष	यस वर्ष	गत वर्ष	यस वर्ष	गत वर्ष	यस वर्ष	गत वर्ष	यस वर्ष	गत वर्ष
१	मुनाफामा सरिक हुने सावधिक जीवन बीमा	६,५४०,९५६	१,७१०,४१४	-	-	-	-	-	-	२,५००,०००	-
२	मुनाफामा सरिक हुने अग्रिम भुक्तानी जीवन बीमा	५००,०००	५००,०००	-	-	-	-	-	-	६,२००,०००	-
३	मुनाफामा सरिक हुने रूपान्तरित सावधिक जीवन बीमा	५००,०००	-	-	-	-	-	-	-	८१०,०००	८१०,०००
४	बैदेशिक रोजगार म्यादी जीवन बीमा	-	-	-	-	-	-	-	-	१३७,०००	-
५	सामान्य म्यादी जीवन बीमा	१,९३६,८५२	-	-	-	-	-	-	-	१,९९६,०४०	७७,०८१
६	लघु बीमा	-	-	-	-	-	-	-	-	-	-
	जम्मा	९,४७७,८०८	२,२१०,४१४	-	-	-	-	-	-	१०,८४३,०४०	८८७,०८१

क्र.सं.	बीमाको किसिम	सृजना भएको तर जानकारीमा नआएको दावी (अनुमानित)		भुक्तानी हुन बाँकी जम्मा दावी		भुक्तानी हुन बाँकी जम्मा दावीमा पुनर्बीमको हिस्सा		भुक्तानी हुन बाँकी दावी बापत व्यवस्था	
		यस वर्ष	गत वर्ष	यस वर्ष	गत वर्ष	यस वर्ष	गत वर्ष	यस वर्ष	गत वर्ष
१	मुनाफामा सरिक हुने सावधिक जीवन बीमा	-	-	९,०४०,९५६	१,७१०,४१४	५,२९०,९२५	८८९,२७४	४,३१२,५३६	९४४,३११
२	मुनाफामा सरिक हुने अग्रिम भुक्तानी जीवन बीमा	-	-	६,७००,०००	५००,०००	६,०८७,४०४	२९८,९५०	७०४,४८६	२३१,२०७
३	मुनाफामा सरिक हुने रूपान्तरित सावधिक जीवन बीमा	-	-	१,३१०,०००	८१०,०००	७९९,५४५	५०८,४९५	५८७,०२३	३४६,७३०
४	बैदेशिक रोजगार म्यादी जीवन बीमा	-	-	१३७,०००	-	-	-	१३७,०००	-
५	सामान्य म्यादी जीवन बीमा	-	-	३,१३२,८९२	७७,०८१	१,५८७,८४६	३८,५३९	१,७७६,८०३	४४,३२३
६	लघु बीमा	-	-	-	-	-	-	-	-
	जम्मा	-	-	२०,३२०,८४८	३,०१७,४९५	१३,७६५,७२०	१,७३५,२९९	७,५१७,८४८	१,५६६,५७२

अनुसूची - १०

आय व्यय हिसाबहरूबाट नाफा नोक्सान हिसाबमा सारेको रकम

क्र.सं.	विवरण	यस वर्ष		गत वर्ष	
		यस वर्ष	गत वर्ष	यस वर्ष	गत वर्ष
१	मुनाफामा सरिक हुने सावधिक जीवन बीमाको आय व्यय हिसाबबाट सारेको	-	-	-	-
२	मुनाफामा सरिक हुने अग्रिम भुक्तानी जीवन बीमाको आय व्यय हिसाबबाट सारेको	-	-	-	-
३	मुनाफामा सरिक हुने रूपान्तरित सावधिक जीवन बीमाको आय व्यय हिसाबबाट सारेको	-	-	-	-
४	बैदेशिक रोजगार म्यादी जीवन बीमाको आय व्यय हिसाबबाट सारेको	६,३१६,३५४	१,२८५,४९६	-	-
५	सामान्य म्यादी जीवन बीमाको आय व्यय हिसाबबाट सारेको	(१३,२१५,३२४)	(५,१७२,५३८)	-	-
६	लघु बीमाको आय व्यय हिसाबबाट सारेको	-	-	-	-
	जम्मा	(६,८९८,९७०)	(३,८८७,०४१)		

अनुसूची - ११
जीवन बीमा कोष

क्र.सं.	बीमाको किसिम	समायोजन अगाडीको जीवन बीमा कोष (वर्षको शुल्कमा)		आय व्यय हिसाबबाट सारेको		नाफा नोक्सान हिसाबबाट सारेको		जगेडा कोषबाट सारेको		समायोजन अगाडीको जीवन बीमाकोष (वर्षको अन्त्यमा)	
		यस वर्ष	गत वर्ष	यस वर्ष	गत वर्ष	यस वर्ष	गत वर्ष	यस वर्ष	गत वर्ष	यस वर्ष	गत वर्ष
१	मुनाफामा सरिक हुने सावधिक जीवन बीमा	४१२,५१५,७७७	९०,४७३,३५१	७९१,०११,५८७	३३६,०६३,५४२	-	-	-	-	१,२०३,५२७,३६५	४२६,५३६,८९२
२	मुनाफामा सरिक हुने अग्रिम भुक्तानी जीवन बीमा	११४,७८२,९६५	२३,९२६,४७२	१९९,३७०,२३४	९५,६०५,३४३	-	-	-	-	३१४,१५३,९९९	११९,५३९,८१५
३	मुनाफामा सरिक हुने रूपान्तरित सावधिक जीवन बीमा	१६५,१६७,१२०	३७,९५३,९८३	१७९,४२०,४५४	१३४,५४०,६०७	-	-	-	-	३४४,५८७,५७४	१७२,४९४,५९०
४	बैदेशिक रोजगार म्यादी जीवन बीमा	-	-	-	-	-	-	-	-	-	-
५	सामान्य म्यादी जीवन बीमा	-	-	-	-	-	-	-	-	-	-
६	लघु बीमा	-	-	-	-	-	-	-	-	-	-
	जम्मा	६९२,४६५,८६३	१५२,३५३,८०६	१,१६९,८०२,२७५	५६६,२०९,४९२	-	-	-	-	१,८६२,२६८,९३८	७१८,५६३,२९८

जीवन बीमा कोषमा समायोजन

क्र.सं.	बीमाको किसिम	समायोजन अगाडीको जीवन बीमा कोष (वर्षको अन्त्यमा)		नाफा नोक्सान डिजाबना सारेको		बीमालेख अन्तर्गत चायिल्ल		बोनसको लागि व्यवस्था	
		यस वर्ष	गत वर्ष	यस वर्ष	गत वर्ष	यस वर्ष	गत वर्ष	यस वर्ष	गत वर्ष
१	मुनाफामा सरिक हुने सावधिक जीवन बीमा	१,२०३,५२७,३६५	४२६,५३६,८९२	२६,३८५,९३३	१४,०२१,११५	९३९,६६८,०३६	२८६,३२५,७३९	२३७,४७३,३९६	१२६,१९०,०३८
२	मुनाफामा सरिक हुने अग्रिम भुक्तानी जीवन बीमा	३१४,१५३,१९९	११९,५३१,८१५	८,६८८,२८१	४,७४८,८५०	२२७,२७०,३९२	७२,०४३,३१६	७८,१९४,५२६	४२,७३९,६४९
३	मुनाफामा सरिक हुने रूपान्तरित सावधिक जीवन बीमा	३४४,५८७,५७४	१७२,४९४,५९०	९,७५५,६००	७,३२७,४७०	२४७,०३१,५७३	९९,२१९,८८८	८७,८००,४०१	६५,९४७,२३२
४	बैदेशिक रोजगार म्यादी जीवन बीमा	-	-	-	-	-	-	-	-
५	सामान्य म्यादी जीवन बीमा	-	-	-	-	-	-	-	-
६	लघु बीमा	-	-	-	-	-	-	-	-
जम्मा		१,८६२,२६८,१३८	७१८,५६३,२९८	४४,८२९,८१४	२६,०९७,४३५	१,४१३,९७०,००९	४५७,५८८,९४४	४०३,४६८,३२३	२३४,८७६,९१९

क्र.सं.	बीमाको किसिम	सोलभेन्सी मार्जिनको लागि व्यवस्था		बॉर्डफॉण्ड नगरिएको रकम		वर्षको अन्त्यमा जीवन बीमा कोष	
		यस वर्ष	गत वर्ष	यस वर्ष	गत वर्ष	यस वर्ष	गत वर्ष
१	मुनाफामा सरिक हुने सावधिक जीवन बीमा	-	-	-	-	१,१७७,१४१,४३२	४१२,५१५,७७७
२	मुनाफामा सरिक हुने अग्रिम भुक्तानी जीवन बीमा	-	-	-	-	३०५,४६४,९१८	११४,७८२,९६५
३	मुनाफामा सरिक हुने रूपान्तरित सावधिक जीवन बीमा	-	-	-	-	३३४,८३१,९७४	१६५,१६७,१२०
४	बैदेशिक रोजगार म्यादी जीवन बीमा	-	-	-	-	-	-
५	सामान्य म्यादी जीवन बीमा	-	-	-	-	-	-
६	लघु बीमा	-	-	-	-	-	-
जम्मा		-	-	-	-	१,८१७,४३८,३२५	६९२,४६५,८६३

अनुसूची - १२
व्यवस्था फिर्ता

क्र.सं.	विवरण	यस वर्ष	गत वर्ष
१	लगानीमा नोक्सानको लागि व्यवस्था फिर्ता	-	-
२	कर्जामा नोक्सानको लागि व्यवस्था फिर्ता	१,१४९,५००	-
३	शंकास्पद आसामी व्यवस्था फिर्ता	-	-
४	अन्य व्यवस्था फिर्ता	-	-
जम्मा		१,१४९,५००	-

अनुसूची - १३
अपलेखन खर्चहरू

क्र.सं.	विवरण	यस वर्ष	गत वर्ष
१	प्रारम्भिक खर्चहरू	-	-
२	पूर्व संचालन खर्चहरू	-	-
३	पर सारिएका खर्चहरू	-	-
४	अपलेखन गरिएको लगानी	-	-
५	अपलेखन गरिएको कर्जा	-	-
६	अपलेखन गरिएको आसामी	-	-
७	अन्य अपलेखन खर्चहरू	-	-
जम्मा		-	-

अनुसूची - १३ क
शेयर सम्बन्धी खर्च

क्र.सं.	विवरण	यस वर्ष	गत वर्ष
१	शेयर निश्कासन खर्च	-	-
२	शेयर रजिष्ट्रेसन खर्च	-	-
३	शेयर सूचिकरण खर्च	-	-
४	लाभांश वितरण खर्च	-	-
५	शेयर सम्बन्धी अन्य खर्च	-	-
जम्मा		-	-

अनुसूची - १४
अन्य खर्चहरू

क्र.सं.	विवरण	यस वर्ष	गत वर्ष
१	दण्ड जरिवाना	-	-
२	विलम्ब शुल्क जरिवाना	-	-
३	अन्य (विवरण खुलाउने)	-	-
जम्मा		-	-

अनुसूची - १५
नोक्सानीको लागि व्यवस्था

क्र.सं.	विवरण	यस वर्ष	गत वर्ष
१	लगानीमा नोक्सानको लागि व्यवस्था	३,४१८,३०६	-
२	कर्जामा नोक्सानको लागि व्यवस्था	६७५०००	१,१४९,५००
३	शंकास्पद आसामी व्यवस्था	-	-
४	अन्य व्यवस्था	-	-
जम्मा		४,०९३,३०६	१,१४९,५००

अनुसूची - १६

(क) शेयर पूँजी

क्र.सं.	विवरण	यस वर्ष	गत वर्ष
१	अधिकृत पूँजी		
	क) रु. १०० दरको ३०,०००,००० थान साधारण शेयर	३,०००,०००,०००	३,०००,०००,०००
	ख) रु. ... दरको ... थान अपरिवर्तनीय अग्राधिकार शेयर	-	-
	ग) रु. ... दरको ... थान परिवर्तनीय अग्राधिकार शेयर	-	-
२	जारी पूँजी		
	क) रु. १०० दरको २२,०००,००० थान साधारण शेयर	२,२००,०००,०००	२,२००,०००,०००
	ख) रु. ... दरको ... थान अपरिवर्तनीय अग्राधिकार शेयर	-	-
	ग) रु. ... दरको ... थान परिवर्तनीय अग्राधिकार शेयर	-	-
३	व्युत्ता पूँजी		
	क) रु. १०० दरको १५,४००,००० थान साधारण शेयर	१,५४०,०००,०००	१,५४०,०००,०००
	न्यून भुक्तानी प्राप्त हुन बाँकी रु. ... दरको ... थान साधारण शेयर	-	-
	ख) रु. ... दरको ... थान अपरिवर्तनीय अग्राधिकार शेयर	-	-
	ग) रु. ... दरको ... थान परिवर्तनीय अग्राधिकार शेयर	-	-
	जम्मा	१,५४०,०००,०००	१,५४०,०००,०००

ख) शेयर स्वामित्वको संरचना

शेयरधनि	यस वर्ष		गत वर्ष	
	साधारण शेयर संख्या	स्वामित्व %	साधारण शेयर संख्या	स्वामित्व %
१ नेपाली संगठित संस्थाहरू	२,८५०,०००	१८.५१ %	२,८५०,०००	१८.५१ %
२ नेपाली नागरिक	१२,५५०,०००	८१.४९ %	१२,५५०,०००	८१.४९ %
३ विदेशी	-	-	-	-
जम्मा	१५,४००,०००	१०० %	१५,४००,०००	१०० %
सर्वसाधारण	-	-	-	-
अन्य (विवरण खुलाउने)	-	-	-	-
कुल	१५,४००,०००	१०० %	१५,४००,०००	१०० %

एक प्रतिशत वा बढि शेयर स्वामित्व भएका शेयरधनीहरूको विवरण (झाल प्रमोटरहरूको मात्र)

क्र.सं.	विवरण	यस वर्ष		गत वर्ष	
		स्वामित्व %	रकम	स्वामित्व %	रकम
१	एन.आई.सी एशिया बैंक लिमिटेड	९.७४%	१५०,०००,०००	९.७४%	५०,०००,०००
२	जी.ओ. अटोमोबाइल्स प्राइवेट लिमिटेड	१.९५%	३०,०००,०००	१.९५%	३०,०००,०००
३	श्री बोध प्रसाद त्रिपाठी	४.८७%	७५,०००,०००	४.८७%	७५,०००,०००
४	श्री संजीव सर्राफ	२.६०%	४०,०००,०००	२.६०%	४०,०००,०००
५	श्री नितेश अग्रवाल	१८.१८%	२८०,०००,०००	१८.१८%	२८०,०००,०००
६	श्री चन्द्र टन्डन	१.३०%	२०,०००,०००	१.३०%	२०,०००,०००
७	श्री सिरिश कुमार मुरारका	४.५५%	७०,०००,०००	४.५५%	७०,०००,०००
८	श्री वैकतेश मुन्द्र	२.६०%	४०,०००,०००	२.६०%	४०,०००,०००
९	श्री दीपक कुमार मुन्द्र	२.६०%	४०,०००,०००	२.६०%	४०,०००,०००
१०	श्री दिवाकर गोलछा	०.००%	-	१.९५%	३०,०००,०००
११	श्री नन्द किशोर शर्मा	२.६९%	४१,५००,०००	२.६९%	४१,५००,०००
१२	श्री उषा अग्रवाल	१८.१८%	२८०,०००,०००	१८.१८%	२८०,०००,०००
१३	कल मोबिलिटी प्राइवेट लिमिटेड	१.३०%	२०,०००,०००	१.३०%	२०,०००,०००
१४	श्री सतिश कुमार मोरे	१.७५%	२७,०००,०००	१.७५%	२७,०००,०००
१५	सिटी इन्भेष्टमेंट फण्ड प्राइवेट लिमिटेड	३.९०%	६०,०००,०००	३.९०%	६०,०००,०००
१६	श्री महेश कुमार जाजु	१.१७%	१८,०००,०००	१.१७%	१८,०००,०००
१७	श्री अदिति चोखानी	३.१४%	४८,३००,०००	३.१४%	४८,३००,०००
१८	श्री आकाश गोलछा	२.३४%	३६,०००,०००	२.३४%	३६,०००,०००
१९	श्री सुरेश कुमार राठी	१.१७%	१८,०००,०००	१.१७%	१८,०००,०००
२०	श्री विदया देवी अग्रवाल	१.३०%	२०,०००,०००	१.३०%	२०,०००,०००
२१	श्री गोरव शारदा	२.९९%	४६,०००,०००	२.९९%	४६,०००,०००
	जम्मा	८८.३०%	१,३५९,८००,०००	९०.२५%	१,३८९,८००,०००

अनुसूची - १७

जगेडा तथा कोष

क्र.सं.	विवरण	यस वर्ष	गत वर्ष
१	स्थगन कर जगेडा	२००,४८८,४१९	७९,१९९,५१२
२	पूँजीगत जगेडा	—	—
३	विशेष जगेडा	—	—
४	अन्य जगेडा (विवरण खुलाउने)	—	—
५	शेयर प्रिमियम	—	—
६	प्रस्तावित बोनस शेयर	२२०,०००,०००	—
७	पूँजीकृत हुन बांकी बोनस शेयर	—	—
८	नाफा नोक्सान हिसाबबाट सारेको नाफा	७०,६५८,०३४	२०८,९२४,३९६
जम्मा		४९१,१४६,४५३	२८८,१२३,९०८

अनुसूची - १८

महा-विपत्ति जगेडा

क्र.सं.	विवरण	वर्षको शुरूमा महा-विपत्ति जगेडा		नाफा नोक्सान हिसाबबाट सारेको		वर्षको अन्त्यमा महा-विपत्ति जगेडा	
		यस वर्ष	गत वर्ष	यस वर्ष	गत वर्ष	यस वर्ष	गत वर्ष
१	महा-विपत्ति जगेडा	३२,०१३,७६८	१३,३२४,६१५	२३,८४४,६१०	१८,६८९,१५३	५५,८५८,३७८	३२,०१३,७६८
जम्मा		३२,०१३,७६८	१३,३२४,६१५	२३,८४४,६१०	१८,६८९,१५३	५५,८५८,३७८	३२,०१३,७६८

अनुसूची - १९

तिर्न बांकी दीर्घकालिन ऋण तथा सापटी

क्र.सं.	विवरण	यस वर्ष	गत वर्ष
१	डिबेन्चर र बण्ड	—	—
२	बैंक	—	—
३	वित्तीय संस्था	—	—
४	अन्य (विवरण खुलाउने)	—	—
जम्मा		—	—

अनुसूची - २०
स्थिर सम्पत्ति

विवरण	परल मोल				हास कट्टी				खुद मोल	
	शुरु मीजवात	यस वर्ष थपेको	यस वर्ष घटेको	जम्मा	गत वर्षसम्म	यस वर्ष	बिक्री/समायो जन	जम्मा	यस वर्षसम्मको	गत वर्षसम्मको
फ्रि होल्ड जमिन	—	—	—	—	—	—	—	—	—	—
भवन	—	—	—	—	—	—	—	—	—	—
फर्निचर तथा फिक्स्चर्स	१८,३८५,६०४	६,२०१,९८१	—	२४,५८७,५८५	३,०२७,७४२	३,१०१,०३५	—	६,१२८,७७७	१८,४५८,८०८	१५,३५७,८६२
कार्यालय सामान	१३,२७५,२३१	१,९५८,४२९	—	१५,२३३,६६०	३,९९९,६८६	३,३१३,७८८	—	७,३१३,४७५	८,०००,१८५	९,३५५,५४५
कम्प्युटर तथा सूचना प्रविधी उपकरण	१३,९४१,५४७	३,४४६,८५५	—	१७,३८८,४०२	३,३०५,४३७	३,२०८,९३१	—	६,५१४,३६८	१०,८७४,०३४	१०,६३६,११०
अमूर्त सम्पत्ति (विवरण खुलाउने)	३,९७६,६९६	१,१०६,२७०	—	५,०८२,९६६	२१०,६०५	४४२,१८९	—	६५२,७९४	४,४३०,१७२	३,७६६,०९१
सवारी साधन	३२०,४००	५,३०९,०००	—	५,६२९,४००	६४,७६७	५४,४९९	—	११९,२६६	५,५१०,१३४	२५५,६३३
लिज होल्ड सम्पत्ति	२४,१९६,५६६	५,५४७,५२८	—	२९,७४४,०९३	२,३६२,३९२	२,२१३,३६८	—	४,५७५,७६०	२५,१६८,३३३	२१,८३४,१७४
अन्य	१,२१२,८१४	६०६,७१९	—	१,८१९,५३३	२४८,२०४	३१३,०८१	—	५६१,२८५	१,२५८,२४८	९६४,६१०
जम्मा	७५,३०८,८५८	२४,१७६,७८२	—	९९,४८५,६३९	१३,१३८,८३४	१२,६४६,८९१	—	२५,७८५,७२५	७३,६९९,९१४	६२,१७०,०२४
निर्माणधिन पूँजीगत खर्च										
कुल	७५,३०८,८५८	२४,१७६,७८२	—	९९,४८५,६३९	१३,१३८,८३४	१२,६४६,८९१	—	२५,७८५,७२५	७३,६९९,९१४	६२,१७०,०२४
गत वर्ष	५५,२२९,६९०	२०,०७९,१६८	—	७५,३०८,८५८	३,८५२,२८५	९,२८६,५४९	—	१३,१३८,८३४	६२,१७०,०२४	५१,३७७,४०५

अनुसूची - २१

(क) लगानी

क्र.सं.	विवरण	यस वर्ष	गत वर्ष
(क) दीर्घकालिन लगानी			
१	सरकारी र सरकारको जमानत प्राप्त सेक्युरिटी	-	-
२	वाणिज्य बैंकको मुद्दती निक्षेप	१,९२७,५००,०००	१,५००,५००,०००
३	विकास बैंकको मुद्दती निक्षेप	३५०,५००,०००	३३९,५००,०००
४	नागरिक लगानी योजना	-	-
५	वित्तीय संस्थाको मुद्दती निक्षेप	१७०,०००,०००	१७०,०००,०००
६	आवास वित्त कम्पनीको साधारण शेयर (अनुसूची २१.१ बमोजिम)	-	-
७	अन्य कम्पनीको साधारण शेयर (अनुसूची २१.१ बमोजिम)	१२१,५५७,१७७	७५,२००,०००
८	बैंक तथा वित्तीय संस्थाको अग्राधिकार शेयर/डिवेन्चर	५४०,३९०,०००	६८,४६८,०००
९	अन्य	-	-
जम्मा		३,१०९,९४७,१७७	२,१५३,६६८,०००
(ख) अल्पकालिन लगानी			
१	सरकारी र सरकारको जमानत प्राप्त सेक्युरिटी	-	-
२	वाणिज्य बैंकको मुद्दती निक्षेप	२०१,५००,०००	२०२,४००,०००
३	विकास बैंकको मुद्दती निक्षेप	२७,५००,०००	१५,०००,०००
४	नागरिक लगानी योजना	-	-
५	वित्तीय संस्थाको मुद्दती निक्षेप	-	-
६	बैंक तथा वित्तीय संस्थाको अग्राधिकार शेयर/डिवेन्चर	-	-
७	वाणिज्य बैंकको ब्याज प्राप्त हुने अन्य निक्षेप	१३,०५८,०८९	२,२३९,२०६
८	विकास बैंकको ब्याज प्राप्त हुने अन्य निक्षेप	३००,९९३	११०,९०९
९	वित्तीय संस्थाको ब्याज प्राप्त हुने अन्य निक्षेप	२,१२८,१२०	६६९,८६२
१०	अन्य ब्याज प्राप्त हुने लगानी (विवरण खुलाउने)	-	-
जम्मा		२४४,४८६,४०१	२२०,४१९,९७७
कुल जम्मा		३,३५४,४३३,५७८	२,३७४,०८७,९७७

अनुसूची २१.१ शेयरमा लगानी

क्र.सं.	कम्पनी	शेयर संख्या	खुद रकम	अंकित मूल्य	परल मूल्य	बजार मूल्य
१	नेपाल इनफ्रास्ट्रक्चर बैंक लि. (प्रमोटर)	७५०,०००	७५,०००,०००	७५,०००,०००	७५,०००,०००	-
२	इन्स्योरेन्स इन्स्टिट्युट नेपाल लि.	१०,०००	१,०००,०००	१,०००,०००	१,०००,०००	-
३	एन.एम.बी बैंक लि.	१८,४६६	७,०४४,६३६	१,८४६,६००	७,०४४,६३६	७,३३९,००२
४	सिदार्थ बैंक लि.	९,०००	२,७७६,२७४	९००,०००	२,७७६,२७४	२,६६४,०००
५	नेपाल इन्भेस्टमेन्ट बैंक लि. (प्रमोटर)	१०,०००	३,७९९,४११	१,०००,०००	३,७९९,४११	३,६३०,०००
६	नेपाल दूरसञ्चार कम्पनी लि.	८,३५५	५,७५३,८१९	८३५,५००	५,७५३,८१९	५,४७२,५२५
७	एभरेष्ट बैंक लि.	९,१२४	७,००६,९८५	९१२,४००	७,००६,९८५	६,१५८,७००
८	माछापुच्छे बैंक लि.	५,०००	१,२९७,३४६	५००,०००	१,२९७,३४६	१,१००,०००
९	नेपाल बैंक लि.	१०,१७९	२,९७७,८११	१,०१७,९००	२,९७७,८११	२,५३४,५७१
१०	नेपाल एस.बी.आई. बैंक लि.	७,३५०	३,६६३,६८७	७३५,०००	३,६६३,६८७	३,१९७,२५०
११	नबिल बैंक लि.	७,७५३	६,४४८,०४०	७७५,३००	६,४४८,०४०	५,९३९,०४५
१२	सनराईज बैंक लि.	५,०००	१,३१२,४०८	५००,०००	१,३१२,४०८	१,१७०,०००
१३	सेञ्चुरी कमर्सियल बैंक लि.	५,०००	८९४,६४२	५००,०००	८९४,६४२	८२५,०००
१४	प्रभू बैंक लि.	५,०००	१,२३१,३३४	५००,०००	१,२३१,३३४	१,१५०,०००
१५	मेगा बैंक नेपाल लि.	३१८	६८,७८१	३१,८००	६८,७८१	६६,१४४
१६	ग्लोबल आई. एम. ई बैंक लि.	५,०००	१,३६२,००३	५००,०००	१,३६२,००३	१,१९५,०००
जम्मा		८६५,५४५	१२१,५५७,१७७	८६,५५४,५००	१२१,५५७,१७७	४२,४२५,२३७

अनुसूची - २२

नगद तथा बैंक मौज्दात

क्र.सं.	विवरण	यस वर्ष	गत वर्ष
क	नगद तथा चेक मौज्दात		
१	नगद	११०,९१६,६७७	-
२	चेक	१२५,५६६,४०८	-
	जम्मा	२३६,४८३,०८५	-
ख	बैंक मौज्दात		
१	वाणिज्य बैंकहरूको मौज्दात	४८,५७८,३४५	१०१,४६८,३२६
२	विकास बैंकहरूको मौज्दात	१६,३८४,०३४	१३,४७५,६४४
३	वित्तीय संस्थाहरूको मौज्दात	१,३५७,९०७	२७०,४०८
४	अन्य विवरण (खुलाउने)	-	-
	जम्मा	६६,३२०,२८५	११५,२१४,३७८
	कुल जम्मा	३०२,८०३,३७०	११५,२१४,३७८

अनुसूची - २३

अन्य कर्जा

क्र.सं.	विवरण	यस वर्ष	गत वर्ष
क	दिर्घकालिन कर्जा		
१	अभिकर्तालाई कर्जा	२२,५२१,३४३	१५,४७०,८९१
२	कर्मचारीलाई कर्जा	३५,१०२,९३१	८,२०८,२२६
३	अन्य (विवरण खुलाउने)	-	-
	जम्मा	५७,६२४,२७४	२३,६७९,११६
ख	अल्पकालिन कर्जा		
१	अभिकर्तालाई कर्जा	-	-
२	कर्मचारीलाई कर्जा	१,०१५,९०४	-
३	अन्य (विवरण खुलाउने)	-	-
	जम्मा	१,०१५,९०४	-
	कुल जम्मा	५८,६४०,१७९	२३,६७९,११६

अनुसूची - २४

अन्य सम्पत्ति

क्र.सं.	विवरण	यस वर्ष	गत वर्ष
१	लगानीबाट प्राप्त हुन बाँकी आय	१,५०९,५७५	२,५९४,५७४
२	बीमालेखको धितोमा कर्जाबाट प्राप्त हुन बाँकी ब्याज	७,५२८,४७८	३६,७२२
३	अन्य (बीमालेखको धितोमा बाहेक) कर्जाबाट प्राप्त हुन बाँकी ब्याज	६८१,१०२	१०७,८६२
४	अन्य बीमकबाट प्राप्त हुन बाँकी	-	३,३७५,९५६
५	पुनर्बीमकबाट प्राप्त हुन बाँकी	-	-
६	विविध आसामी	१,५५०,३२०	-
७	अग्रिम भुक्तानी	४,६८६,५८६	२,६९९,२९५
८	कर्मचारी पेशकी	१,३४५,४१२	४४६,०९४
९	अन्य पेशकी	१,७७०,०३८	४,३७३,४३७
१०	धरौटी	२,१६६,१४०	२,१६६,१४०
११	असुल हुन बाँकी बीमाशुल्क	-	-
	न्यून: असुल हुन बाँकी बीमाशुल्क मुलतवी (Suspense)	-	-
१२	अन्य (विवरण खुलाउने)	-	-
(क)	हुलाक टिकेट	-	-
(ख)	स्टक	४,०५१,०३०	-
(ग)	अग्रिम आयकर (Advance Tax)	११५,७८४,०४०	७१,२९९,०६६
(घ)	स्थगन कर सम्पत्ती	२००,४८८,४१९	७९,९९९,५१२
	जम्मा	३४१,५६१,१४०	१६६,२१८,६५९

अनुसूची - २५

चालु दायित्व

क्र.सं.	विवरण	यस वर्ष	गत वर्ष
१	अभिकर्तालाई दिन बाँकी	१५१,७९८,१११	८६,९६०,६२१
२	अन्य बीमकलाई दिन बाँकी	३,४९५,३०६	-
३	पुनर्बीमकलाई दिन बाँकी	५४,५४८,६५३	१७,९३२,४९४
४	अल्पकालिन कर्जा	-	-
५	बीमाशुल्क धरौटी	-	-
६	पूर्ण विवरण नखुलेको बीमाशुल्क	-	-
७	विविध साहू	१८,६९३,११०	६,३३७,०९३
८	सहायक/होल्डिङ कम्पनीलाई दिन बाँकी	-	-
९	श्रोतमा कट्टा गरिएको कर तिर्न बाँकी	४२,१५९,३४८	८,७७५,८९६
१०	मुल्य अभिवृद्धि कर तिर्न बाँकी	१७९,४३१	८४,०८७
११	आयकर तिर्न बाँकी	-	-
१२	सेवा शुल्क तिर्न बाँकी	१८,८९३,६४६	१०,१७५,८८२
१३	कर्मचारीलाई दिन बाँकी	१०,९०५,९२१	४,४२८,१९१
१४	संचालकलाई दिन बाँकी	-	-
१५	भुक्तानी दिन बाँकी लाभांश	-	-
१६	अन्य (विवरण खुलाउने)	१६,१२३,९४४	१३,४९०,३७३
(क)	घर भाडा भुक्तानी दिन बाँकी	८०८,७८५	१००,०२२
(ख)	लेखा परिक्षण शुल्क वापत व्यवस्था (कर लेखा परिक्षण)	८४१,८७५	६७४,६२५
(ग)	लेखा परिक्षण शुल्क वापत व्यवस्था (अन्तरिक लेखा परिक्षण)	-	५६,५००
(घ)	भुक्तानी हुन बाँकी कर्मचारी संचय कोष	६,८२५	६,८२५
(ङ)	भुक्तानी हुन बाँकी कर्मचारी मेडिकल दावी वापत रकम	३०,८४९	-
(च)	भुक्तानी हुन बाँकी कर्मचारी बोनस	११,१६९,७५४	१२,३४१,३५६
(छ)	अभिकर्ता लाइसेन्स बापत तिर्नुपर्ने	२९९,८३०	३११,०४५
(ज)	विविध	२,९६६,०२७	-
जम्मा		३१६,७९७,४७२	१४८,१८४,६३७

अनुसूची - २६

असमाप्त जोखिम व्यवस्था

क्र.सं.	विवरण	यस वर्ष	गत वर्ष
१	मुनाफामा सरिक हुने सावधिक जीवन बीमाको असमाप्त जोखिम जगेडा	-	-
२	मुनाफामा सरिक हुने अग्रिम भुक्तानी जीवन बीमाको असमाप्त जोखिम जगेडा	-	-
३	मुनाफामा सरिक हुने रूपान्तरित सावधिक जीवन बीमाको असमाप्त जोखिम जगेडा	-	-
४	बैदेशिक रोजगार म्यादी जीवन बीमाको असमाप्त जोखिम जगेडा	२३,९४२,४५१	१०,७२८,३२०
५	सामान्य म्यादी जीवन बीमाको असमाप्त जोखिम जगेडा	५८,११६,८९३	८,९७४,६८५
६	लघु बीमाको असमाप्त जोखिम जगेडा	-	-
जम्मा		८२,०५९,२६४	१९,७०३,००५

अनुसूची - २६ क
अन्य व्यवस्था

क्र.सं.	विवरण	वर्षको सुरुमा व्यवस्था		चाहू आ. व. मा थप गरिएको व्यवस्था		चाहू आ. व. मा अपलेखन/भुक्तानी गरिएको व्यवस्था		चाहू आ. व. मा फिर्ता गरिएको व्यवस्था		वर्षको अन्त्यमा कायम रहेको व्यवस्था	
		यस वर्ष	गत वर्ष	यस वर्ष	गत वर्ष	यस वर्ष	गत वर्ष	यस वर्ष	गत वर्ष	यस वर्ष	गत वर्ष
१	लामांश (डीमिडेण्ड) को लागि व्यवस्था	-	-	११,५७८,९४७	-	-	-	-	-	११,५७८,९४७	-
२	आयकर व्यवस्था	-	-	-	-	-	-	-	-	-	-
३	लगानीमा नोकसानीको लागि व्यवस्था	-	-	३,४९८,३०६	-	-	-	-	-	३,४९८,३०६	-
४	कर्जामा नोकसानीको लागि व्यवस्था	१,१४९,५००	-	६७५,०००	१,१४९,५००	-	-	१,१४९,५००	-	६७५,०००	१,१४९,५००
५	शंकास्पद आसामीको लागि व्यवस्था	-	-	-	-	-	-	-	-	-	-
६	अन्य नोकसानीको लागि व्यवस्था	-	-	-	-	-	-	-	-	-	-
७	कर्मचारी सम्बन्धी व्यवस्था	-	-	-	-	-	-	-	-	-	-
(क)	पेन्सन तथा उपदान व्यवस्था	५,७७५,६३६	१,९२९,२५५	५,७७४,८७७	४,९८४,२३४	११,२२२,४४३	३३७,८५४	-	-	२६८,०७०	५,७७५,६३६
(ख)	विदा वापत व्यवस्था	४,२३०,७४५	१,५८९,९४५	८,९३३,९८८	४,२७६,५२५	४,२३०,७४५	१,६२७,७२५	-	-	८,९३३,९८८	४,२३०,७४५
(ग)	आवास तथा अन्य सुविधा व्यवस्था	-	-	-	-	-	-	-	-	-	-
(घ)	कर्मचारी बोनस व्यवस्था	११,१६९,७५४	१२,३४९,३५६	१२,९०४,६०३	११,१६९,७५४	११,१६९,७५४	१२,३४९,३५६	-	-	१२,९०४,६०३	११,१६९,७५४
(ङ)	अन्य	-	-	-	-	-	-	-	-	-	-
८	अन्य व्यवस्था (विवरण खुलाउने)	-	-	-	-	-	-	-	-	-	-
जम्मा		२२,३२५,६३४	१५,८५२,५५६	४३,२२४,९२२	२०,७८०,०९३	२६,६२२,९४९	१४,३०६,९३५	१,१४९,५००	-	३७,७७८,९९५	२२,३२५,६३४

अनुसूची - २७
अपलेखन/समायोजन हुन बाँकी विविध खर्चहरू

क्र.सं.	विवरण	यस वर्ष	गत वर्ष
१	अपलेखन गर्न बाँकी प्रारम्भिक खर्च	-	-
२	अपलेखन गर्न बाँकी पूर्व संचालन खर्च	-	-
३	अपलेखन गर्न बाँकी लगानी प्रिमियम	-	-
४	अपलेखन गर्न बाँकी स्थगन गरिएका खर्च	-	-
५	अन्य (विवरण खुलाउने)	-	-
जम्मा		-	-

अनुसूची - २८

वित्तीय विवरणसंग सम्बन्धित प्रमुख लेखा नीतिहरू

क्र.सं.	विवरण
१	वित्तीय विवरण तयारीका आधारहरू अन्यथा उल्लेखित गरिएकोमा बाहेक कम्पनीले वित्तीय विवरणहरू बिमा सम्बन्धि प्रचलित लेखा बिधी, बीमा नियमावली २०४९ तथा बीमा समितिको वित्तीय विवरण सम्बन्धी निर्देशन २०६५ (संशोधन सहित) अनुसार ऐतिहासिक मूल्य अवधारणामा प्रोदभावी (Accrual) आधारमा तयार गर्ने नीति रहेको छ ।
२	स्थिर सम्पति लेखाङ्कन नीति: स्थिर सम्पतिहरू ऐतिहासिक मूल्य अवधारणा (Historical Cost Concept) का आधारमा लागत मुल्यमा लेखाङ्कन गर्ने नीति रहेको छ ।
३	ह्रास कट्टी नीति: संचालक समितिको निर्णय अनुसार स्थिर सम्पतिको ह्रास कट्टी नेपाल लेखमान अन्तर्गत प्रत्येक वस्तुको प्रयोग योग्य आयु अनुसार (Straight Line Method) अनुरूप गर्ने नीति रहेको छ, संचालक समितिको निर्णय अनुसार कायम गरिएको प्रयोग योग्य आयु यस प्रकारले छ : दुई (२) वर्ष: कार्यालय उपकरण (लाईट), पाँच (५) वर्ष: कम्प्युटर, फर्निचर तथा फिकचर्स (लाईट), कार्यालय उपकरण (हेभी), अन्य सम्पति, सात (७) वर्ष: सवारी साधन (दुई पांग्रे), दस (१०) वर्ष: फर्निचर तथा फिकचर्स (हेभी), इन्ट्यजिबल सम्पति, शाखा कार्यालयको लिजहोल्ड सम्पति, पन्द्र (१५) वर्ष: लिजहोल्ड सम्पति
४	पूँजीकृत नगरिने सम्पतिहरू सम्बन्धी लेखाङ्कन नीति: कम्पनीले प्रति इकाई रु ५,०००/- सम्म मूल्य पर्ने सामानहरू पूँजीगत प्रकृतीको भए पनि प्रकृती हेरी खरिद भएकै बर्षमा खर्च लेख्ने नीति लिइएको छ ।
५	आयकर व्यवस्था तथा बॉडफॉड नीति: कम्पनीले आयकर ऐन २०५८ र आयकर नियमावली २०५९ अनुसार आयकरको व्यवस्था गर्ने नीति लिएको छ । कूल आयकर रकम (स्थगन कर समायोजन गर्नु भन्दा पहिलाको) लाई बीमा समितिको वित्तीय विवरण सम्बन्धि निर्देशन २०६५ (संशोधन सहित) अनुसार नाफा नोक्सान हिसाव तथा आय व्यय हिसाबको भार अनुसार बॉडफॉड गर्ने नीति लिइएको छ । स्थगन करलाई नाफा नोक्सान हिसावमा देखाउने नीति रहेको छ ।
६	लगानी लेखाङ्कन नीति: कम्पनीको लगानी लेखाङ्कन नीति निम्न अनुसार रहेको छ । (क) नेपाल सरकारको वचतपत्र/ऋणपत्र वा नेपाल सरकारको जमानत प्राप्त ऋणपत्रमा वा पब्लिक लिमिटेड कम्पनीको वचतपत्र/ऋणपत्रमा गरिएको लगानीलाई लेखाङ्कन गर्दा बीमा समितिको वित्तीय विवरण सम्बन्धी निर्देशन २०६५ (संशोधन सहित) बमोजिम अङ्कित मूल्य (Face Value) वा परल मूल्य मध्ये जुन घटी छ सोही मूल्यमा लेखाङ्कन गर्ने नीति लिइएको छ । (ख) खण्ड (क) बमोजिम गरिएको लगानीको अङ्कित मूल्य भन्दा परल मूल्य बढी भएमा त्यस्तो बढी रकमलाई स्थगन गरिएको खर्च (Deferred Expenditure) को रूपमा लेखाङ्कन गरी सो खर्चलाई त्यस्तो लगानीको अवधी भित्र समानुपातिक आधारमा (Pro-Rate Basis) अपलेखन गर्ने नीति रहेको छ । (ग) खण्ड (क) बमोजिम गरिएको लगानीको अङ्कित मूल्य भन्दा परल मूल्य कम भएमा त्यस्तो फरक रकमलाई लगानी अवधि भित्र समानुपातिक आधारमा लगानीबाट आयको रूपमा लेखाङ्कन गर्ने नीति रहेको छ । (घ) खण्ड (क) बमोजिमका वचतपत्र वा ऋणपत्रको लेखाङ्कन गरिएको मूल्य भन्दा बजार मूल्य कम हुन गएमा त्यस्तो फरक रकमको बराबर व्यवस्था (Provision) गर्ने नीति रहेको छ । (ङ) बैंक/वित्तीय संस्थाको मुद्दती निक्षेप वा नागरीक लगानी कोषको लगानी योजनाहरूमा गरिएको लगानीलाई साँवा रकममा देखाउने नीति रहेको छ । तर त्यस्तो लगानीको म्याद समाप्ती पछि कुनै कारणवस तत्काल फिर्ता हुन नसक्ने अवस्था श्रृजना भएमा त्यस्तो लगानी रकमको बराबर व्यवस्था गर्ने नीति रहेको छ । (च) पब्लिक लिमिटेड कम्पनीको सूचिकृत शेयरमा गरिएको लगानीलाई परल मूल्यमा देखाउने र शेयरमा गरिएको लगानीको लेखाङ्कन लगानी गरिएको मूल्य भन्दा बजार मूल्य कम हुन गएमा त्यस्तो फरक रकम बराबर लगानीमा नोक्सानीको निमित्त व्यवस्था (Provision) गर्ने नीति रहेको छ । (छ) पब्लिक लिमिटेड कम्पनीको संस्थापक शेयरमा लगानी गरिएको शेयर प्रचलित कानुन बमोजिम धितोपत्र बजारमा सूचिकृत नभएमा निम्न अनुसार गर्ने नीति रहेको छ । (अ) कम्पनीले शेयरमा लगानी गरेको पब्लिक लिमिटेड कम्पनीले कारोवार गर्ने इजाजतपत्र पाएको मितिले तीन बर्ष सम्म त्यस्तो लगानीलाई परल मूल्यमा देखाउने । (आ) कम्पनीले शेयरमा लगानी गरेको पब्लिक लिमिटेड कम्पनीले कारोवार गर्ने इजाजतपत्र पाएको मितिले तीन बर्ष पछि त्यस्तो लगानीलाई परल मूल्यमा देखाई सो लगानी बराबरको व्यवस्था गर्ने । (ज) खण्ड (च) बमोजिम लगानी गरिएको शेयर प्रचलित कानुन बमोजिम धितोपत्र बजारको सूचीबाट हटेमा (Delisted भएमा) सो लगानी बराबरको व्यवस्था गर्ने । प्रचलित कानुन बमोजिम कम्पनीको स्वामित्वमा नआएको वा नरहेको शेयर, वचतपत्र, ऋणपत्र वा अन्य सम्पतिलाई लगानीमा समावेश नगर्ने नीति रहेको छ ।

अनुसूची - २८

वित्तीय विवरणसंग सम्बन्धित प्रमुख लेखा नीतिहरू

क्र.सं.	विवरण
७	सटही घटबढ समायोजन नीति: विदेशी मुद्रामा रहेको सम्पत्ति र दायित्वलाई बर्षान्तको विनिमय दरले रूपान्तर गर्ने तथा दैनिक विनिमय दरबाट उत्पन्न फरकलाई नाफा नोक्सान हिसाबमा लेखाङ्कन गर्ने नीति रहेको छ ।
८	बीमाशुल्क आम्दानी लेखाङ्कन नीति: बीमा शुल्क आम्दानी हिसाव बीमा ऐन तथा निर्देशिका बमोजिम नगद आधारमा लेखाङ्कन गर्ने नीति रहेको छ । तर, नगद प्राप्ति मिति भन्दा बीमा शुल्क भुक्तानी मिति पछि भएमा अग्रिम भुक्तानी जनाई सम्बन्धित वर्षमा आम्दानी लेखाङ्कन गर्ने नीति अवलम्बन गरिएको छ ।
९	पुनर्बीमा कमिशन आम्दानी लेखाङ्कन नीति: पुनर्बीमा गरे बापत प्राप्त हुने मुनाफा कमिशनलाई नगद प्राप्तिको आधारमा आम्दानी बाध्ने तर पुनर्बीमकबाट लिखित समर्थन प्राप्त भएको अवस्थामा नगद प्राप्ति सरह मान्ने नीति रहेको छ ।
१०	अन्य आय लेखाङ्कन तथा बॉडफॉड नीति: कम्पनीले लगानीमा प्राप्त गर्ने व्याज तथा अन्य आम्दानीलाई प्रोदभावी (Accrual) आधारमा लेखाङ्कन गरी वित्तीय विवरण निर्देशन २०६५ (संशोधन सहित) अनुसार कुल आम्दानीलाई आय व्यय हिसाव तथा नाफा नोक्सान हिसावको भार बमोजिम बॉडफॉड गर्ने नीति रहेको छ ।
११	कर्जा लेखाङ्कन नीति: कम्पनीले प्रदान गरेको कर्जालाई (असुली हुने पर्याप्त आधार भएको) सांवामा लेखाङ्कन गरिने छ । बीमालेखको धितोमा प्रदान गरेको बाहेक निष्कृत कर्जा जुन लगातार तीन महिना वा सो भन्दा बढी अवधिको भाका नाघेको भएमा सो कर्जा बराबर रकम व्यवस्था गर्ने नीति रहेको छ । बीमालेखको धितोमा प्रदान गरेको कर्जाको हकमा बीमालेखको सर्त बमोजिम त्यस्तो कर्जा संग सम्बन्धित बीमालेख जफत हुनु पर्ने समयावधी एकिन गरी जफत हुनु पर्ने बीमालेखको धितोमा प्रदान गरिएको कर्जालाई कर्जा शिर्षकबाट हटाई समायोजन गर्ने गरेको छ । प्रत्येक आर्थिक वर्षको अन्त्यमा जफत हुने बीमालेख एकिन गरिने नीति रहेको छ ।
१२	व्यवस्थापन खर्च बॉडफॉड नीति: कम्पनीले कूल व्यवस्थापन खर्चलाई बॉडफॉड गर्दा वित्तीय विवरण सम्बन्धी निर्देशन २०६५ (संशोधन सहित) अनुसार कुल बीमा प्रिमियमको ३० प्रतिशत सम्मको रकमलाई निर्देशन १४.२ अनुसार नाफा नोक्सान हिसावमा १० प्रतिशत र बांकी रकमलाई आय व्यय हिसावमा तिनीहरूको भार अनुसार बॉडफॉड गरिएको छ र ३० प्रतिशत भन्दा बढी भएको रकमलाई निर्देशन १४.३ अनुसार नाफा नोक्सान हिसावमा सार्ने नीति रहेको छ ।
१३	बीमा दावी भुक्तानी खर्च लेखाङ्कन नीति: भुक्तानी भइसकेको दावी रकमलाई वास्तविक भुक्तानीको आधारमा लेखाङ्कन गर्ने नीति लिइएको छ ।
१४	बीमा दावी बापत दायित्व व्यवस्था लेखाङ्कन नीति: (क) श्रृजना भएको तर जानकारीमा नआएको (IBNR) बीमा दावी बापत दायित्व व्यवस्था सम्बन्धमा विगत बर्षहरूको अनुभवको आधारमा लेखाङ्कन गर्ने नीति रहेको छ । (ख) भुक्तानी दिन बाँकी दायित्व रकमको लागि बीमा नियमावली २०४९ को नियम १५ (घ) मा भएको प्रावधान अनुसार एक सय पन्ध्र प्रतिशत र कम व्यवस्था गरी लेखाङ्कन गर्ने नीति लिइएको छ ।
१५	महा-विपत्ति कोष: श्री बीमा समिति को मिति २०७१/०६/०८ परिपत्र नं. वि. वि. शा. ७३ (०७१/०७२) च. न. ८३६ बमोजिम खुद नाफा रकमको १०% रकम महाविपत्ति कोष बापत व्यवस्था गर्ने नीति रहेको छ ।
१६	बीमा व्यवसायमा बचत बॉडफॉड नीति: बीमा समितिको वित्तीय विवरण सम्बन्धी निर्देशन २०६५ (संशोधन सहित) अनुसार बचत बॉडफॉड गर्ने नीति लिइएको छ ।
१७	कर्मचारी उपदान, विदा तथा अन्य सुविधा बापत व्यवस्था नीति: श्रम ऐन २०७४ अनुसारले व्यवस्था गरे बमोजिम कर्मचारी उपदान बापत व्यवस्था गर्ने नीति रहेको छ । कम्पनीको कर्मचारी नियमावली अनुसार विदा तथा अन्य सुविधा बापत व्यवस्था गर्ने नीति रहेको छ ।
१८	शंकास्पद आसामी व्यवस्था नीति: शंकास्पद आसामीको लागि व्यवस्थापनले निर्धारण गरेको अनुमान अनुसार व्यवस्था गर्ने नीति रहेको छ ।
१९	अपलेखन खर्च लेखाङ्कन नीति: (क) प्रारम्भिक तथा पूर्व सञ्चालन खर्चहरूलाई कम्पनी संचालन भएकै बर्षमा खर्च लेख्ने नीति लिइएको छ । (ख) अपलेखन गर्न बाँकी लगानी प्रिमियमलाई स्थगन गरिएको खर्चको रूपमा लेखाङ्कन गरी सो खर्चलाई त्यस्तो लगानीको अवधि भित्र समानुपातिक आधारमा अपलेखन गर्ने नीति रहेको छ ।
२०	अन्य नीतिहरू: वासलात, नाफा नोक्सान हिसाब, आय व्यय हिसाब लगायतका वित्तीय विवरणलाई बुझ्न र विश्लेषण गर्न सघाउ पुग्ने अन्य लेखा नीतिहरू: (क) वार्षिक वा सो भन्दा कम अवधिको बीमाशुल्क दर तोकिएको र बीमा अवधि समाप्ती बापत दावी भुक्तानी गर्नु नपर्ने किसिमको बीमाको असमाप्त जोखिम बापत खुद बीमा शुल्कको पचास प्रतिशत रकम वा बीमाङ्कीय मूल्याङ्कन भएको अवस्थामा जुन बढी हुन्छ सो भन्दा कम नहुने गरी दायित्व रकम व्यवस्था गर्ने नीति लिइएको छ । (ख) एकल बीमा शुल्क दर तोकिएको र बीमा अवधि समाप्ती बापत दावी भुक्तानी गर्नु नपर्ने किसिमको बीमाको बीमा अवधिको समानुपातिक हुने गरी वा बीमाङ्कीय मूल्याङ्कन भएको अवस्थामा जुन बढी हुन्छ सो भन्दा कम नहुने गरी दायित्व रकम व्यवस्था गर्ने नीति लिइएको छ । (ग) जिन्सी मौज्जात (स्टेशनरी तथा छपाई) का संबन्धमा बर्षान्तमा रहेको रू. १०,०००/- भन्दा माथिका रकमलाई मौज्जातमा लिने नीति रहेको छ । (घ) अंकलाई नजिकको रूपयामा प्रस्तुत गरिएको छ ।

अनुसूची - २९

वित्तीय विवरणसंग सम्बन्धित लेखा सम्बन्धी टिप्पणीहरू

क्र.सं.	विवरण
१	सम्भावित दायित्वहरू:
अ	चुक्ता वा भुक्तानी हुन बाँकी लगानी नभएको ।
आ	हालसम्म कम्पनीले कुनै प्रत्याभूति प्रतिबद्धता गरेको छैन ।
इ	बीमालेख अन्तर्गत भन्दा बाहेक कुनै दावी परेको छैन ।
ई	कम्पनीले यस आव.मा कुनै प्रकारको ग्यारेण्टी दिएको छैन ।
उ	अन्य दायित्व नभएको ।
२	बीमाङ्किले बीमकको दायित्व मूल्याङ्कन गर्दा अवलम्बन गरेको आधारहरू ।
	कम्पनीको दायित्व मूल्याङ्कन सम्बन्धमा यस वर्ष बीमाङ्कीबाट कुल बीमाशुल्क (Gross Premium Method) आधारमा दायित्व मूल्याङ्कन गरिएको छ, दायित्व मूल्याङ्कन गर्दा बीमा समितिद्वारा जारी गरिएको जीवन बीमा गर्ने बिमकको बीमाङ्कीय मूल्याङ्कन सम्बन्धी निर्देशिका-२०७७ अनुसार गर्ने गरिएको छ ।
३	बीमकको सम्पत्तिमा आएको सीमितता तथा विवादहरू ।
	कम्पनीले खरिद गरेको सम्पत्तिको स्वामित्व कम्पनीमै रहेको तथा उक्त सम्पत्तिहरूमा कुनै विवादहरू भएको छैन ।
४	कर्जा, लगानी तथा स्थिर सम्पत्तिको लागि गरिएको प्रतिबद्धता ।
	वित्त कम्पनीहरूमा गरेको लगानी तथा कम्पनीमा रहेको स्थिर सम्पत्तिहरूको अवस्था राम्रो रहेको छ ।
५	लगानीसंग सम्बन्धित देहायका खरीद बिक्री सम्झौताहरूको मूल्य:
अ	कम्पनीले खरीद गरेको सबै सम्पत्तिहरूको स्वामित्व प्राप्त भइसकेको छ ।
आ	कम्पनीले बिक्री गरेको सबै सम्पत्तिहरूको स्वामित्व हस्तान्तरण भइसकेको छ, यस आव.मा कम्पनीले बिक्री गरेको सम्पत्तिको भुक्तानी प्राप्त भइसकेको छ ।
६	यस वर्षभरी गरिएको लगानी तथा बिक्री/फिर्ता लिएको लगानीको विवरण ।

क्र.सं.	विवरण	लगानी रु	लगानी फिर्ता रु	बिक्री रु
१	नेपाल सरकारको ऋणपत्र तथा बचत पत्र	-	-	-
२	कमर्सियल बैंक	२,१२९,०००,०००	६८५,९००,०००	-
३	विकास बैंक	३७८,०००,०००	१५,०००,०००	-
४	वित्तीय संस्थाको मुद्दती निक्षेप	१७०,०००,०००	-	-
५	पब्लिक लिमिटेड कम्पनीको साधारण शेयर	१२१,५५७,१७७	-	-
६	विभिन्न बैंकको ऋणपत्र	५४०,३९०,०००	-	-
	जम्मा	३,३३८,९४७,१७७	७००,९००,०००	-

७ बैंक मौज्जात हिसाब सम्बन्धमा सम्बन्धित बैंक/वित्तीय संस्थाको समर्थन सहितको हिसाब मिलान सम्बन्धी व्यहोरा:

बैंक तथा वित्तीय संस्थाहरूमा रहेको बैङ्क मौज्जात कम्पनीको हिसावसँग Reconcile रहेको छ, र वित्तीय संस्थाहरूबाट मौज्जात समर्थन पत्र प्राप्त भएको छ ।

८ पुनर्बीमकसंग लिनु / दिनु बाँकी हिसाब सम्बन्धमा:

यस कम्पनीले पुनर्बीमक मलेसिया Hannover Rueck SE Malaysian Branch र नेपाल पुनर्बीमा कम्पनीसंग भएको सम्झौता बमोजिम २०७७ अषाढ मसान्त सम्मको कारोवारको आधारमा भुक्तानी गर्नुपर्ने पुनर्बीमा शुल्क को विवरण यस प्रकार छ र सो रकमको लागि पुनर्बीमकको समर्थन प्राप्त भएको छ ।

पुनर्बीमा कम्पनी	खुद बाँकी
Hannover Rueck SE Malaysian Branch	४१,५६२,१५५।३९
नेपाल पुनर्बीमा कम्पनी लिमिटेड	१२,९८६,४९८।०२
जम्मा	५४,५४८,६५३।३३

९ बीमकले गरेको लगानी प्रचलित बीमा ऐन, नियमावली, निर्देशिका तथा बीमा समितिबाट तोकिए बमोजिम रहे नरहेको:

बीमा नियमावली र बीमा समितिबाट तोकिएको निर्देशिका बमोजिम तथा अवश्यकता अनुसार बीमा समिति को स्वीकृति लिएर कम्पनीले लगानी गरेको छ ।

१० कम्पनीको संचालक वा संचालकसंग सम्बन्धित व्यक्ति वा संस्थासंग कुनै पनि कारोबार भएको छैन ।

११ यस आर्थिक वर्षको अन्तमा भुक्तानी हुन बाँकी कुनै पनि कर्जा नरहेको ।

१२ आ. व. २०७६।०७७ को आय विवरण स्वयंम कर निर्धारण गरी बीमा समितिको स्वीकृत पश्चात् सम्बन्धित आ. रा. का. मा पेश गरिनेछ ।

१३ फिर्ता गरिएको बीमा शुल्क: यस आ. व. मा फिर्ता गरिएको बीमा शुल्क छैन ।

१४ बिमकले बिभितलाई प्रदान गर्ने घोषित तथा अन्तरिम बोनसको दर:

क्र.सं.	बिमालेखको अवधि	बिमालेख योजना		
		साबधिक	साबधिक तथा आजीवन	अग्रिम भुक्तानी
१	९ वर्ष सम्म	४३	४३	-
२	१० देखि १४ वर्ष सम्म	४५	४५	४३
३	१५ देखि १९ वर्ष सम्म	५०	५०	४५
४	२० देखि २४ वर्ष सम्म	५५	५५	५०
५	२५ वर्ष र सो भन्दा माथि	७५	७५	-

१५ ढिलो बीमाशुल्क भुक्तानीमा बिलम्ब शुल्क/ब्याजको दर तथा बीमालेखको धितोमा प्रदान गरिने कर्जामा ब्याजको दर:

बीमा समितिको सिक्कृती अनुसार ढिलो बीमाशुल्क भुक्तानीमा बिलम्ब शुल्क/ब्याजको दर तथा बीमालेखको धितोमा प्रदान गरिने कर्जामा ब्याजको दर निम्न बमोजिम रहेको छ ।

(क) ढिलो बीमाशुल्क भुक्तानीमा बिलम्ब शुल्क/ब्याजको दर - १० %

(ख) बीमालेखको धितोमा प्रदान गरिने कर्जामा ब्याजको दर - १० %

१६ लगानीमा भुक्तानी गरेको प्रिमियम रकम रहेको छैन ।

१७ चुक्ता पूँजी मध्ये संस्थापक बाट सबै रकम प्राप्त भएको छ । अग्रिम भुक्तानी प्राप्त (Paid In Advance), भुक्तानी प्राप्त हुन बाँकी (Call In Arrears) र जफत गरिएका तर पुनः निष्काशन गर्नुपर्ने शेयरहरू छैन ।

१८ यस आ. व. मा लिज होल्ड सम्पत्ति अन्तर्गत रू. २,२१३,३६८ हासखर्च लेखांकन गरिएको छ तथा अधिलो आ. व. मा लिज होल्ड सम्पत्ति अन्तर्गत रू. १,७६५,७९७ हासखर्च लेखांकन गरिएको थियो ।

१९ यस आ.व.मा वासलात बाहिरको कारोवार भएको छैन ।

२० महा-विपत्ती जगेडा: यस आ.व. मा बीमा समितिको निर्देशन बमोजिम राख्नुपर्ने १०% महा-विपत्ति जगेडा कोष व्यवस्था गरेको छ ।

२१ यस आ. व. मा अधिल्लो वर्ष संग सम्बन्धित आम्दानी एवं खर्च नरहेकोले लेखाङ्कन गरिएको छैन ।

२२ वासलात, नाफा नोक्सान हिसाब, आय व्यय हिसाब लगायतका वित्तीय विवरणहरूलाई बुझ्न र विश्लेषण गर्न सघाउ पुग्ने अन्य जानकारीहरू:

(क) स्थगन कर सम्पत्ति तथा दायित्व नेपाल लेखामान-२००९ अनुसार २०७७ आषाढ मसान्तमा आयकरमा निम्न अनुसार गणना गरिएको छ ।

विवरण	लेखा आधार	कर आधार	खुद रकम
स्थिर सम्पत्ति	७३,६९९,९१४	६७,५२७,८१०	(६,१७२,१०४)
अर्को वर्षमा सारिने नोक्सानी	-	७९४,८३१,२१६	७९४,८३१,२१६
शंकास्पद आसामी बापत व्यवस्था	-	-	-
उपदान व्यवस्था	२६८,०७०	-	२६८,०७०
विदा बापत व्यवस्था	८,९३३,१८८	-	८,९३३,१८८
लगानीमा नोक्सानी बापत व्यवस्था	३,४१८,३०६	-	३,४१८,३०६
कर्जामा नोक्सानी बापत व्यवस्था	६७५,०००	-	६७५,०००
कुल			८०१,९५३,६७७
स्थगन कर सम्पत्ति २५%			२००,४८८,४१९

(ख) म्यादी जीवन बीमा र बैदेशिक रोजगारी म्यादी जीवन बीमाको आय व्यय हिसावमा भएको मुनाफा/(नोक्सानी) रकमलाई नाफा नोक्सान हिसावमा सारिएको छ तथा अन्य जीवन बीमाहरूको आय व्यय हिसावको Surplus/(Deficit) रकमलाई जीवन बीमा कोषमा सारिएको छ ।

(ग) कर्मचारी बोनस व्यवस्था: बोनस ऐन को अधिनमा रही बीमा समितिबाट जारी गरिएको वित्तीय विवरण सम्बन्धी निर्देशिका तथा Nepal Financial Reporting Standard बमोजिम कायम भएको आयकर तथा कर्मचारी बोनस अधिको मुनाफाहरू मध्ये जुन कम छ उक्त खुद मुनाफाको १० प्रतिशतले हुन आउने रकम कर्मचारी बोनस वापत व्यवस्था गरिएको छ ।

(घ) वित्तीय विवरणको इक्यूटीमा भएको परिवर्तन सम्बन्धी विवरणमा स्थगन कर सम्पत्तिलाई अन्य जगेडामा देखाइएको छ ।

(ङ) प्रस्तुत वर्षको अंकसंग भिडान हुने गरी गत वर्षको अंकहरू पुनर्गठन र पुनर्वर्गिकरण गरिएको छ ।

व्यवस्थापन प्रतिवेदन
परिशिष्ट-१
(निर्देशन ५ संग सम्बन्धित)

क्र.सं.

विवरण

(क) कम्पनी सम्बन्धी सामान्य जानकारी

- १ संस्थापना मिति: यस कम्पनी नेपाल सरकार, कम्पनी रजिष्ट्रको कार्यालयमा मिति २०७४/०१/२४ मा विधिवत दर्ता भएको छ ।
- २ कम्पनी दर्ताको प्रमाणपत्र पाएको मिति: कम्पनीले बीमा समितिबाट २०७४/०३/२० मा बीमकको प्रमाण पत्र प्राप्त गरि सकेको छ ।
- ३ कम्पनीले गर्ने बीमा व्यवसायको किसिम र प्रकार: जीवन बीमा (सावधिक जीवन बीमा, अग्रिम भुक्तानी सावधिक जीवन बीमा, रूपान्तरित सावधिक जीवन बीमा, म्यादी जीवन बीमा, बैदेशिक रोजगारी म्यादी जीवन बीमा)
- ४ कम्पनीले बीमा व्यवसाय प्रारम्भ गरेको मिति : २०७४/०५/१९
- ५ अन्य आवश्यक विवरण नरहेको ।

(ख) कम्पनीको संचालक समितिले प्रमाणित गरेका बुँदाहरू:

- १ बीमा व्यवसाय गर्न बीमा समितिबाट जारी भएको प्रमाण पत्रको वैधता कायम रहेको छ ।
बीमा ऐन तथा नियमावली अनुसार प्रमाण पत्र नविकरण भइसकेको र बीमा ऐन २०४९ को दफा ११ क बमोजिमको अवस्था नरहेकोले प्रमाण पत्रको वैधता कायम रहेको ।
- २ कानून बमोजिम कम्पनीले तिर्नु, बुझाउनु पर्ने कर, दण्ड जरिवाना सम्बन्धित निकायमा बुझाउन बाँकी रहेको छैन ।
- ३ कम्पनीको शेयर स्वामित्वको संरचना, त्यसमा भएको हेरफेरको विवरण तथा कायम रहेको संरचना प्रचलित कानूनी व्यवस्था अनुरूप रहेको छ ।
- ४ बीमा समितिले तोकिए बमोजिमको सोल्वेन्सी मार्जिन (Solvency Margin) कायम गरिएको छ ।
- ५ (क) सम्पूर्ण सम्पत्तिहरूको वासलातको मितिको मूल्य वास्तविक रूपमा प्राप्त हुन सक्ने मूल्य/बजार मूल्य भन्दा बढी नरहेको ।
(ख) बुँदा (क) बमोजिमको सम्पत्तिको मूल्य तुलना Historical Cost बाट हास कट्टी (WDV Method) घटाई गरिएको छ ।
कम्पनीले बैंक तथा वित्तीय कम्पनीहरूको मुद्दती खाता, शेयर लगानी तथा अन्य व्याज प्राप्त हुने खाताहरूमा गरेको लगानीहरू प्रचलित बीमा ऐन नियमावली तथा बीमा समितिले तोकिए बमोजिम गरिएको छ ।
- ६ कम्पनीलाई आई पर्न सक्ने सम्पूर्ण जोखिमहरू निराकरणका लागि अण्डरराइटिङ नीति, पुनर्बीमा नीति, लगानी नीति, कर्मचारीहरूको दुर्घटना बीमा, स्थिर सम्पत्तिहरूको बीमा गर्ने नीतिहरू अवलम्बन गरिएका छन ।
- ७ कम्पनीको नेपाल बाहिर कार्यालयहरू नरहेको ।
- ८ संचालक समितिको निर्णय अनुसार स्थिर सम्पत्तिको हास कट्टी नेपाल लेखमान अन्तर्गत प्रत्येक वस्तुको प्रयोग योग्य आयु अनुसार (Straight Line Method) अनुरूप गर्ने नीति रहेको छ, वित्तीय विवरण तयार गर्दा प्रचलित बीमा ऐन, २०४९ बीमा नियमावली, २०४९ र सो अन्तर्गत जारी गरिएका बीमा समितिको आदेश वा निर्देशन, कम्पनी ऐन २०६३ तथा अन्य कानूनहरू तथा लेखामान, लेखाको सिद्धान्त र नीतिहरू पालना गरिएको उद्घोषण गर्दछौ ।
- ९ (क) कम्पनीले उपयुक्त लेखा नीति अवलम्बन गरेको, सोको प्रयोगमा एकरूपता कायम गरेको र त्यस्तो नीतिको परीक्षण गरी उपयुक्तता एकिन गरेको छ ।
(ख) कम्पनीको वित्तीय विवरणले वासलातको मितिमा बीमकको नाफा नोक्सान लगायतका वित्तीय अवस्थाको यथार्थ तथा वास्तविक चित्रण गर्दछ ।
- १० कम्पनीको संचालक समितिले कम्पनीको सम्पत्तिको सुरक्षाको लागि तथा जालसाजी वा अन्य अनियमितता पत्ता लगाउन र रोक्नका लागि उपयुक्त र पर्याप्त व्यवस्था गरेको छ ।
- ११ कम्पनीले "Going Concern Basis" मा आफ्नो वित्तीय विवरण तयार गरेको छ ।
- १२ व्यवसायको प्रकृति अनुरूपको आन्तरिक लेखा परीक्षण बाह्य लेखा परीक्षकबाट लेखापरीक्षण गरिएको छ ।
- १३ प्रचलित बीमा ऐन, २०४९ तथा कम्पनी ऐन २०६३ र सो अन्तर्गतका नियमावली, आदेश वा निर्देशनको प्रतिकूल हुने गरी कुनै व्यक्ति, फर्म, कम्पनी तथा कम्पनीको संचालक वा संचालकको स्वार्थ रहेको संस्थासंग कारोबार गरिएको छैन ।
- १४ जुन बर्षको वार्षिक प्रतिवेदन तयार गरिएको हो सो बर्षमा बीमा समितिले बीमकलाई कुनै दण्ड जरिवाना तोकेको छैन ।
- १५ बीमकले बीमा समितिको निर्देशन अनुरूप कार्य गरेको तथा बीमकको वर्तमानमा आन्तरिक नियन्त्रण प्रणाली प्रभावकारी देखिएको छ ।
- १६ व्यवस्थापनले आवश्यक ठानेका अन्य कुराहरू नरहेको ।

अनुसूची - ३०

प्रमुख सूचकाङ्कहरू

क्र.सं.	विवरण	सूचकाङ्क	आ. व.	आ. व.	आ. व.	आ. व.
			२०७६/७७	२०७५/७६	२०७४/७५	२०७३/७४
१	नेट वर्थ	रु.	२,०८७,००४,८३१	१,८६०,१३७,६७५	१,६७३,२४६,१४५	१,५४९,६४९,८७८
२	शेयर संख्या	संख्या	१५,४००,०००	१५,४००,०००	१५,४००,०००	१५,४००,०००
३	प्रति शेयर कितावी मूल्य	रु.	१३५.५२	१२०.७९	१०८.६५	१००.६३
४	खूद नाफा	रु.	२३८,४४६,१०३	१८६,८९१,५३०	१२३,५९६,२६७	९,६४९,८७८
५	प्रति शेयर आय (EPS)	रु.	१५.४८	१२.१४	८.०३	०.६३
६	प्रति शेयर लाभांश (DPS)	रु.	-	-	-	-
७	प्रति शेयर बजार मूल्य (MPPS)	रु.	-	-	-	-
८	मूल्य आम्दानी अनुपात (PE Ratio)	अनुपात	-	-	-	-
९	प्रथम वर्षको बीमाशुल्क	रु.	८४६,०९७,६६६	७१३,४८६,९१८	२५५,२३४,४४०	-
१०	कुल बीमाशुल्क	रु.	१,८८९,३६४,६६३	१,०१७,५८८,०४९	२८५,०१७,९५३	-
११	खूद बीमाशुल्क/कुल बीमाशुल्क	प्रतिशत	९५.८७	९६.९१	९७.३७	-
१२	खूद नाफा/कुल बीमाशुल्क	प्रतिशत	१२.६२	१८.३७	४३.३६	-
१३	कुल बीमाशुल्क/कुल सम्पत्ति	प्रतिशत	४३.४५	३७.०८	१५.०५	-
१४	लगानी र कर्जाबाट आय/कुल लगानी र कर्जा	प्रतिशत	८.५७	९.६५	११.७६	०.९१
१५	कुल लगानी र कर्जा/जीवन बीमाकोष	प्रतिशत	१९९.७६	३४६.७०	१,१४२.००	-
१६	पुनर्बीमा कमिशन आय/कुल पुनर्बीमाशुल्क	प्रतिशत	-	-	-	-
१७	व्यवस्थापन खर्च/कुल बीमाशुल्क	प्रतिशत	२४.७६	३१.७१	४५.०७	-
१८	बीमा अभिकर्ता सम्बन्धि खर्च/कुल बीमाशुल्क	प्रतिशत	२४.९२	२९.३४	२७.८५	-
१९	बीमा अभिकर्ता संख्या	संख्या	१०,४७१.००	७,५३९.००	१,७६४.००	-
२०	कर्मचारी संख्या	संख्या	२६४.००	२५८.००	१३७.००	२.००
२१	कार्यालयको संख्या	संख्या	११८.००	१०३.००	६६.००	१.००
२२	कर्मचारी खर्च/व्यवस्थापन खर्च	प्रतिशत	३७.३३	३७.४८	४२.२५	२.४१
२३	कर्मचारी खर्च/कर्मचारी संख्या	रु.	५३८,९५४	४६८,७२५	३९६,१५२	१३,६५०
२४	भुक्तानी हुन बाँकी दावी रकम/भुक्तानी भएको दावी रकम	प्रतिशत	९९.३९	५३.६९	-	-
२५	कुल कायम रहेको बीमालेखको संख्या	संख्यामा	४६,६२३	२६,५०९	७,६९०	-
२६	यस वर्ष नवीकरण भएको बीमालेखको संख्या/गत वर्ष कायम रहेको बीमालेखको संख्या	प्रतिशत	५९.३६	५८.५६	-	-
२७	दावी परेको बीमालेखको संख्या/कुल कायम रहेको बीमालेखको संख्या	प्रतिशत	०.२६	०.०६	०.०१	-
२८	सोल्भेन्सी मार्जिन	प्रतिशत	२१०.१८	१८३.२७	१०७.७	-
२९	घोषित बोनस दर	रु. प्रतिहजार	४३ देखि ७५ सम्म	४३ देखि ७५ सम्म	४० देखि ७० सम्म	-
३०	अन्तरिम बोनस दर	रु. प्रतिहजार	४३ देखि ७५ सम्म	४३ देखि ७५ सम्म	४० देखि ७० सम्म	-

थप अनुपातहरू

क्र.सं.	विवरण	सूचकाङ्क	आ. व.	आ. व.	आ. व.	आ. व.
			२०७६/७७	२०७५/७६	२०७४/७५	२०७३/७४
१	कूल बीमाशुल्कमा वृद्धि	प्रतिशत	८५.६७	२५७.०३	-	-
२	प्रथम बीमाशुल्कमा वृद्धि	प्रतिशत	१८.५९	१७९.५४	-	-
३	लगानीमा वृद्धि	प्रतिशत	४१.२९	३६.६५	१२.८२	-
४	जीवन बीमा कोषमा वृद्धि	प्रतिशत	१६२.४६	३५४.५१	-	-
५	पुंजी र खूद जम्मा सम्पत्तिको अनुपात	प्रतिशत	४३.३६	६५.६५	८७.६४	-
६	पुंजी र टेक्निकल रिजर्भको अनुपात	प्रतिशत	८४.२६	२०५.६०	९३४.०४	-
७	सल्भेन्सि अनुपात	प्रतिशत	२१०.१८	१८३.२७	१०७.७२	-
८	(सूचिकृत नभएको शेयरमा लगानी र आसामि)/खूद जम्मा सम्पत्ति	प्रतिशत	१.८४	२.९५	१.९८	-
९	शेयरमा भएको लगानी/खूद जम्मा सम्पत्ति	प्रतिशत	२.८८	२.८२	१.९८	-
१०	अभिकर्तालाई दिइएको कर्जा/अभिकर्ताको संख्या	रु.	२,१५०.८३	२,०५२.११	८७२.३०	-
११	खुद जोखिम धारण अनुपात	प्रतिशत	९५.८७	९६.९१	९७.३७	-
१२	खूद टेक्निकल रिजर्भ/गत तीन वर्षको खूद बीमाशुल्कको औषत	प्रतिशत	१३७.९४	७२.४२	२१.१३	-
१३	असमाप्त जोखिम वापतको व्यवस्था/विगत तीन वर्षको म्यादी बीमालेखको बीमाशुल्कको औषत	प्रतिशत	-	-	-	-
१४	खर्च अनुपात	प्रतिशत	४२.४३	४९.१९	५१.०६	-
१५	कमिशनको अनुपात	प्रतिशत	१६.५३	२०.३८	२२.०२	-
१६	कुल व्यवस्थापन खर्च/कुल बीमाशुल्क	प्रतिशत	२४.७६	३१.७१	४५.०७	-
१७	अभिकर्ता खर्च (अन्य)/कुल व्यवस्थापन खर्च	प्रतिशत	३६.५४	२९.११	१३.६४	-
१८	बीमालेख जारी खर्च अनुपात (Direct Business Acquisition Ratio)	प्रतिशत	२२.३९	१५.४९	११.९८	-
१९	लगानीमा प्रतिफल	प्रतिशत	१०.४०	११.२२	१२.४९	-
२०	पुंजीमा प्रतिफल	प्रतिशत	५.२१	५.१०	६.६३	-

अनुसूची - ३१
बीमाङ्कको विवरण

क्र.सं.	बीमाको विवरण	कायम रहेको बीमालेखको संख्या		कायम रहेको बीमालेखको अन्तर्गत जम्मा बीमाङ्क		सम याट रिस्क (Sum at Risk)		पुनर्बीमालाई हस्तान्तरण गरिएको सम याट रिस्क (Sum at Risk)		बीमालेख धारण गरेको सम याट रिस्क (Sum at Risk)	
		यस वर्ष	गत वर्ष	यस वर्ष	गत वर्ष	यस वर्ष	गत वर्ष	यस वर्ष	गत वर्ष	यस वर्ष	गत वर्ष
१	मुनाफामा सरिक हुने सावधिक जीवन बीमा	२८,१०४	१६,०८१	५२,६२४,००३,३७७	२६,३३०,९९६,६५०	१,६८४,३३५,३४१	२७,८८७,४६४,९९२	३१,९००,६५३,९००	१७,२२१,७९५,२०३	१९,७८३,६८२,२४१	१०,६६५,७४८,९८८
२	मुनाफामा सरिक हुने अग्रिम मुक्तानी जीवन बीमा	७,२९२	२,२८२	१९,००८,८९७,६५९	१०,७१०,२५६,०००	१८,७८९,६२७,२६७	११,३२३,९८२,७०९	१५,६२९,०९९,४२७	९,९५८,८२०,५१०	३,९५२,५२७,८४०	२,९६५,९६२,९९९
३	मुनाफामा सरिक हुने रुपान्तरित सावधिक जीवन बीमा	४,९६९	५,८६०	२०,४५४,१७७,३०७	१६,७४६,७०३,०००	२०,२०७,९४५,७३४	१७,९०६,७०९,५६४	१४,६७८,४०७,५९९	१२,४४१,६७५,२७२	५,५२८,७३८,९४३	४,६६५,०३४,२९२
४	बैदेशिक रोजगार म्यादी जीवन बीमा	-	-	-	-	-	-	-	-	-	-
५	सामान्य म्यादी जीवन बीमा	७,०५८	२,२८६	३५,९३८,९९०,९८७	६,३५२,८७०,८९९	३५,०८०,०७३,३७४	६,३३३,१६७,८८५	१९,७९२,७६५,४७३	४,०९७,४३८,०७०	१५,२८७,३०७,९०९	२,२३५,७२९,८९४
६	लघु बिमा	-	-	-	-	-	-	-	-	-	-
जम्मा		४६,६२३	२६,५०९	१२७,२२५,२६८,५३०	६०,९४०,७४६,५४९	१२५,७४३,९८९,७९६	६२,६५९,३२४,३४९	८२,०००,९२५,५९९	४२,९९९,६४९,०५५	४३,७५२,२५६,९२४	१९,७३९,६७५,२९४



बीमा समिति
BEEMA SAMITI
नेपालको बीमा नियमनकारी निकाय
Insurance Regulatory Authority of Nepal



मिति: २०७८/१०/०६

गैरस्थलगत सुपरीवेक्षण: २५० (२०७८/०७९) च.नं. २९५६

श्री ज्योती लाइफ इन्स्योरेन्स कं. लि.
सानो गौचरन, काठमाण्डौ।

विषय: आ.व.२०७६/७७ को वित्तीय विवरणको स-शर्त स्वीकृति सम्बन्धमा।

तहाँको मिति २०७८/०७/२२ (च.न.११०७-२०७७/७८) को पत्र साथ समितिमा पेश भएको आ.व. २०७६/७७ को वित्तीय विवरण सम्बन्धमा लेखिदैछ।

उपरोक्त सम्बन्धमा तहाँबाट पेश भएको वित्तीय विवरण तथा अन्य कागजातहरू अध्ययन गर्दा बीमा ऐन, २०४९ को दफा १९, २०, २१ र २२ का प्रावधानहरू पालना गरेको देखिएकोले तहाँले प्रस्ताव गरे बमोजिमको बोनस शेयर, प्रस्ताव गरे बमोजिमको नगद लाभांशको सट्टामा बोनस शेयर र नगद लाभांश (बोनस शेयर वापतको कर प्रयोजनका लागि मात्र) अन्य प्रचलित कानूनी व्यवस्थाको समेत पालना गर्ने गरी वार्षिक साधारण सभाबाट पारित भएको अवस्थामा मात्र शेयरधनीहरूलाई वितरण गर्न तथा तहाँको आ.व. २०७६/७७ को वार्षिक वित्तीय विवरणलाई समितिबाट जारी भएको जीवन बीमा व्यवसाय गर्ने बीमकको वित्तीय विवरण सम्बन्धी निर्देशनको निर्देशन नं. ७.५, ७.६ र ७.७ बमोजिम वार्षिक प्रतिवेदनमा समावेश गर्ने, साधारण सभामा पेश गर्ने तथा प्रकाशित गर्ने देहायका निर्देशन, शर्त र आदेश सहित स्वीकृति प्रदान गरिएको व्यहोरा निर्णयानुसार जानकारी गराउदछौं।

१. बीमकले बीमा ऐन, २०४९ को दफा २७ बमोजिम बीमाशुल्क प्राप्त नभएसम्म बीमा जोखिम स्वीकार गर्नु हुँदैन भन्ने व्यवस्थाको पूर्ण रूपमा पालना गर्ने।
२. बीमकले जोखिम व्यवस्थापन समितिलाई प्रभावकारी बनाउन एक महिना भित्र जोखिम व्यवस्थापन विभाग स्थापना गरी समितिबाट जारी भएको जोखिम व्यवस्थापन सम्बन्धी मार्गदर्शन बमोजिम जोखिम व्यवस्थापन सम्बन्धी कार्य गर्ने।
३. बीमकको जोखिममाड्कन प्रक्रिया प्रभावकारी गराउने।
४. बीमकले लेखा परीक्षण समितिलाई प्रभावकारी बनाई आन्तरिक नियन्त्रण प्रणालि सुदृढ बनाउने।
५. बीमकले समितिबाट जारी भएको निर्देशन बमोजिम NFRS मा आधारित वित्तीय विवरणमा खुलासा गर्नुपर्ने विवरणहरू आ.व.२०७७/७८ देखि पूर्ण रूपमा खुलासा गरेर मात्र वित्तीय विवरण समितिमा पेश गर्ने।
६. बीमकको लेखापरीक्षकले औल्याएका सम्पूर्ण कैफियतहरू सुधार गर्न तथा उक्त कैफियतहरू पुनः दोहोरिन नदिन आवश्यक व्यवस्था गर्ने।
७. बीमकले समितिबाट वित्तीय विवरण स्वीकृत भएको मितिले ६०(साठी) दिन भित्र साधारण सभा गर्ने।


सुशिल देव सुवेदी
निर्देशक

**श्री बीमा समितिको मिति २०७८/१०/०६ को पत्र अनुसार कम्पनीको आ.व. २०७६/७७ को वित्तीय विवरण
स्वीकृत गर्दाको शर्तहरू सम्बन्धमा कम्पनीको जवाफ**

१. बीमा ऐन २०४९ को दफा २७ बमोजिमको निर्देशनलाई कम्पनीले आगामी आ.व. हरूमा पूर्ण रूपले पालना गर्न प्रतिबद्ध रहेको व्यहोरा अनुरोध गर्दछौ ।
२. उक्त निर्देशानुसार कम्पनीको जोखिम व्यवस्थापन समितिलाई प्रभावकारी बनाउन कम्पनीले जोखिम व्यवस्थापन विभागको स्थापना र सो विभागको कर्मचारी दरबन्दीको कार्य अगाडि बढाई सकेको र आगामी आ.व. हरूमा उक्त निर्देशानुसार कार्य गर्न व्यवस्था गरिएको व्यहोरा अनुरोध गर्दछौ ।
३. कम्पनीको जोखिमाङ्कन प्रक्रियालाई आगामी दिनहरूमा अझै बढी प्रभावकारी बनाउन कम्पनी प्रतिबद्ध रहेको व्यहोरा अनुरोध गर्दछौ ।
४. कम्पनीको लेखा परिक्षण समितिलाई आगामी दिनहरूमा अझै बढी प्रभावकारी बनाउन पहल गर्ने र आन्तरिक नियन्त्रण प्रकृया तथा कार्यहरूलाई सुदृढ पार्दै लैजाने व्यहोरा अनुरोध गर्दछौ ।
५. कम्पनीको NFRS मा आधारित वित्तीय विवरणमा खुलासा गर्ने विवरणहरू आ.व. २०७७/७८ देखि अझ पूर्ण रूपमा खुलासा गरि प्रस्तुत गर्ने व्यहोरा अनुरोध गर्दछौ ।
६. कम्पनीको आन्तरिक तथा बाह्य लेखा परिक्षकले औल्याएका कैफियतहरू क्रमिक रूपले सुधार गरिदै लगेको र ती कैफियतहरू पुनः दोहोरिन नदिन सम्बन्धित सबै विभागहरू लाई आवश्यक प्रक्रिया यथाशिघ्र अवलम्बन गर्न व्यवस्था गरिएको व्यहोरा अनुरोध गर्दछौ ।
७. कम्पनीको आ.व. २०७६/७७ को साधारण सभा मिति २०७८ फाल्गुन ०६ गते हुन गईरहेको व्यहोरा अनुरोध गर्दछौ ।

नेपालको पहिलो र सर्वाधिक घातक रोगहरू विरुद्ध आर्थिक सुरक्षा दिने जीवन बीमा कम्पनी

३५ वटा घातक रोगहरू विरुद्ध

रु५०
लाख सम्मको आर्थिक सुरक्षा सहितका योजनाहरू

क्यान्सर जस्ता घातक रोगको विरुद्ध लड्न
आवश्यक **३** अस्त्र:


“ उज्वल भविष्यको लागि आजैदेखि
संगसंगै यात्रा आरम्भ गरौं । ”

इच्छा शक्ति

आर्थिक तयारी

उत्कृष्ट उपचार

JyotiLife
सधैं तपाईंको साथ



34 घटा घातक रोगहरू विरुद्ध

50 लाख सम्मको आर्थिक सुरक्षा सहितका योजनाहरू

पछिल्लो समयमा हात्ती नेपालीहरू बढ्दो जीवनशैली, अस्वस्थ सानपाज, वातावरणीय प्रदूषण र तनावपूर्ण कार्य व्यस्तताले गर्दा क्यान्सर, हृदयघात लगायत विभिन्न घातक रोगहरूको शिकार बन्दै आएकाछौं । यस्ता घातक रोग लाग्दा आफु र परिवारले सामना गर्नु पर्ने समस्या र त्यसमाथि उपचारको लागि लाग्ने खर्चले कसै विराशजनक परिस्थिति सिर्जना गर्छ ।

यस्ता घातक रोगको विरुद्ध लड्न तीनवटा अस्त्रको आवश्यकता पर्न जान्छ ।

इच्छा शक्ति

आर्थिक तयारी

उत्कृष्ट उपचार

यस्तो प्राण घातक रोगको उपचार गर्न ज्योति लाईफ इन्स्योरेन्सले न्यूनतम बीमागुल्कमा नै 34 प्रकारका घातक रोगहरू मध्ये कुनै रोग निरूपण (Diagnosed) भएको अवस्थामा अधिकतम रु. ५० लाख सम्मको जोसिमबहन गर्नेगरी जीवन बीमा योजनाहरू ल्याएको छ ।

बीमाको शर्तहरू:

बीमाइ रकम:

प्रवेश उमेर:

अधिकतम बीमा अवधि:

अधिकतम बीमा समाप्ती उमेर:

कुल बीमाइ रकम बराबर वा अधिकतम

रु. ५०,००,००० सम्म

१८ वर्ष देखि ५५ वर्ष सम्म

२० वर्ष

६० वर्ष

विशेषताहरू:

यो सुविधा अन्तर्गत यदि बीमित पारिभाषित गरिएका 34 मध्ये कुनै प्रकारको घातक रोगबाट पीडित भएको निरूपण (Diagnosed) भएमा रक्षावरण गरिएको बीमाइ रकम बीमितलाई बिना कुनै बिल भर्पाइ एकमुष्ट प्रदान गरिने छ ।

यस योजनामा बीमितको इच्छा अनुसार विभिन्न ब्योजिमको 34 अथवा १८ किसिमको घातक रोग विरुद्धको सुरक्षा रोज्न सकिने छ ।

१ Critical Illness Silver

(१८ किसिमको घातक रोग विरुद्ध आर्थिक सुरक्षा)

२ Critical Illness Gold

(34 किसिमको घातक रोग विरुद्ध आर्थिक सुरक्षा)

Critical Illness (34 किसिमको घातक रोग विरुद्ध सुरक्षा)

Critical Illness Gold

Critical Illness Silver

1. Major Cancer
2. Both Kidneys Failure
3. Primary Pulmonary Arterial Hypertension
4. Multiple Sclerosis
5. Major Organ Transplant
6. Coronary Artery By-pass Graft (CABG)
7. Surgery to Aorta
8. Heart Valve Surgery
9. Stroke
10. Myocardial Infraction - First Heart Attack
11. Coma
12. Paralysis
13. Parkinson's Disease
14. End-Stage Lung Disease
15. End-Stage Liver Failure
16. Blindness – Permanent and Irreversible
17. Third Degree Burns
18. Alzheimer's Disease/Severe Dementia

19. Benign Brain Tumor – of specified severity
20. Chronic Aplastic Anemia
(Resulting in permanent Bone Marrow Failure)
21. Deafness – Permanent and Irreversible
22. Loss of Speech
23. Bacterial Meningitis - resulting in permanent inability to perform activities of Daily Living
24. Motor Neuron Disease – permanent neurological deficit with persisting clinical
25. Fulminant Viral Hepatitis
26. Major Head Trauma - resulting in permanent inability to perform Activities of Daily Living
27. Terminal Illness
28. Muscular Dystrophy
29. Encephalitis – resulting in permanent inability to perform Activities of Daily
30. Brain Surgery
31. Cardiomyopathy – of specified severity
32. Serious Coronary Artery Disease
33. Loss of Independent Existence
34. Medullary Cystic Disease
35. Systemic Lupus Erythematosus With Severe Kidney Complication

जस बीमा योजना अन्तर्गतको रक्षावरण तथा सुविधाहरू कसकोले गरी गरिने बीमालेख, वैयक्तिक सुविधा तथा अनुभूतिकरमाका उपलेश गरिएका तर्फ तथा विवरणहरू ब्योजिम हुने छ । विस्तृत जानकारीको लागि व्यक्तिको आफ्नो कार्यालय अथवा प्रत्यक्ष कार्यालयमा सम्पर्क गर्नुहुन अनुरोध गरिन्छ ।

JyotiLife
सधैँ तपाईंको साथ

सुन्दर भविष्यको आरम्भ सपनाबाट नै शुरू हुन्छ



ज्योति

सुनौलो भविष्य बाल

जीवन बीमा

CHILD ENDOWMENT PLAN

यस बीमा योजनाका लाभहरू:

- बच्चा र प्रस्तावक (अभिभावक) दुबैको जोखिम बहन हुने ।
- जोखिम प्रारम्भ मिति पश्चात बीमितको (बच्चाको) मृत्यु भएमा बीमा रकमको २५% भुक्तानी गरिने र बाँकी ७५% तथा बोनस रकम बीम अवधि समाप्ती मितिमा भुक्तानी गरिने ।
- बीमा अवधिभित्र प्रस्तावकको मृत्यु भएमा:
 - बीमा रकम एकमुष्ट प्रदान गरिने ।
 - बीमा अवधि भर बच्चाले आफ्नो शिक्षाको लागि बीमा रकमको १% रकम मासिक रूपमा प्राप्त गर्ने ।
 - बीमा अवधिको बीमा शुल्क छुट हुने ।
 - बीमा अवधि समाप्तिमा बीमित (बच्चालाई) बीमा रकम र बोनस प्रदान गरिने ।
- बीमा अवधिभित्र प्रस्तावक (अभिभावक) दुर्घटनाबाट पूर्ण अशक्त भएमा बाँकी अवधिको बीमा शुल्क छुट हुने ।
- बीमा अवधिभर प्रस्तावकलाई १८ घातक रोग मध्ये कुनै एकको निरूपण भएमा उपचारका लागि अधिकतम रु.२०,००,०००/- सम्मको बीमा रकम एकमुष्ट प्रदान गरिने ।
- बीमा समाप्ति मितिसम्म बीमित जीवित रहेमा बीमा अवधि समाप्तिमा बीमा रकम र बोनस एकमुष्ट प्रदान गरिने ।
- सहुलियत दरमा ऋण लिन पाईने ।

ज्योति सुनौलो भविष्य बाल जीवन बीमा

तपाईं आफ्नो छोराछोरीको सम्पन्न तथा सुरक्षित आर्थिक भविष्यका लागि सदैव चिन्तित र प्रयत्नशील हुनुहुन्छ । तपाईंका बालबच्चाको उचित शिक्षा र विभिन्न सामाजिक कार्य सफलतापूर्वक सम्पन्न गर्न ज्योति सुनौलो भविष्य बाल बीमाले तपाईंलाई सहयोग गर्ने छ ।

प्राबधानहरू:

न्यूनतम बीमा रकम: **रु.१,००,०००/-**

अधिकतम बीमा अवधि: **२५ वर्ष**

न्यूनतम बीमा अवधि: **१० वर्ष**

अधिकतम बीमा रकम: **रु.२०,००,०००/-**

बीमित (बच्चा)को न्यूनतम प्रवेश उमेर: **जन्म पश्चात**

बीमित (बच्चा)को अधिकतम प्रवेश उमेर: **१५ वर्ष**

बीमित (बच्चा)को अधिकतम बीमा समाप्ति उमेर: **२५ वर्ष**

प्रस्तावकको न्यूनतम प्रवेश उमेर: **१८ वर्ष**

प्रस्तावकको अधिकतम प्रवेश उमेर: **५५ वर्ष**



ज्योति सुरक्षित बचत जीवन बीमा (Endowment Plan)

आर्थिक सुरक्षा सहितको बचत आजको प्रमुख आवश्यकता हो । ज्योति सुरक्षित बचत जीवन बीमाले बीमितको भावी आवश्यकताहरूलाई पूरा गर्नुको साथै बीमा अवधि समाप्तमा राम्रो प्रतिफल प्रदान गर्नेछ । यस जीवन बीमा योजनाले योजना अवधिभर बीमितको जीवनकालमा आउन सक्ने दुर्घटना, स्थायी पूर्ण अपाङ्गता तथा घातक रोगहरूको जोखिमलाई पनि आर्थिक रूपले समाधान गर्न मद्दत पुऱ्याउने छ ।

यस बीमा योजनाका लाभहरू :

- बीमा अवधि समाप्त हुने मितिमा बीमाङ्क र नियमानुसार बोनस रकम एकमुष्ट भुक्तानी दिइने ।
- बीमा अवधि भित्र बीमितको कुनैपनि कारण मृत्यु भएमा पुरा बीमाङ्क रकम र नियमानुसार बोनस रकम एकमुष्ट भुक्तानी दिइने ।
- दुर्घटनाको कारण मृत्यु भएमा दोहरो बीमा लाभ हुने ।
- दुर्घटनाबाट पूर्ण अशक्त भएमा बाँकी अवधिको बीमाशुल्क छुट हुने ।
- दुर्घटनाबाट पूर्ण अशक्त भएमा बीमाङ्कको आधारमा कम्तिमा १० वर्षसम्म मासिक अशक्तता सुविधा प्राप्त हुने ।
- १८ वा ३५ घातक रोग विरुद्ध ५० लाख सम्मको उपचार खर्चको सुविधा ।
- सहूलियत दरमा ऋण लिन पाईने ।

प्राबधानहरू:

न्यूनतम बीमाङ्क रकम: रु. १,००,०००/-

अधिकतम बीमाङ्क रकम: असीमित (बीमितको आय अनुसार)

न्यूनतम बीमा अवधि: ५ वर्ष

अधिकतम बीमा अवधि: ५४ वर्ष

बीमाशुल्क भुक्तानी अवधि: बीमा अवधि बराबर

न्यूनतम प्रवेश उमेर: १६ वर्ष

अधिकतम प्रवेश उमेर: ६५ वर्ष

अधिकतम बीमा समाप्ती उमेर: ७० वर्ष

बीमाशुल्क भुक्तानी तरिका: वार्षिक/अर्धवार्षिक/त्रैमासिक

ज्योति ईजी पे (Ezee Pay) जीवन बीमा योजना

प्रत्येक वर्ष समान बीमाशुल्क तिर्नुपर्ने अवस्थालाई अन्त्य गर्दै प्रथम बीमाशुल्क पछि कम मात्र बीमाशुल्कमा पूर्ण जोखिम बहन सहित राम्रो प्रतिफल प्रदान गर्ने यो बीमा योजना बीमितको लागि अत्यन्तै लाभदायी र सहज रहेको छ । यस बीमा योजनाले वार्षिक रूपमा बीमा रकमको पाँच प्रतिशत रकम बीमितलाई भुक्तानी गर्दछ र सो रकम नवीकरण बीमाशुल्कमा समायोजन गरि सहज र सरल तरिकाले नवीकरण बीमाशुल्कको भारलाई व्यवस्थापन गर्न सकिने छ । बीमा अवधिभर बीमितलाई केहि भएमा भुक्तानी भइसकेको रकम कट्टा नगरि पुरै बीमा रकम आश्रितलाई वा स्वयं बीमितलाई भुक्तानी हुने भएकोले यस बीमाले अझ बढी आर्थिक सुरक्षा प्रदान गर्दछ ।

यस बीमा योजनाका लाभहरू:

- प्रत्येक वार्षिकोत्सवमा भुक्तानी हुने बीमा रकमको ५% रकम दोस्रो वर्ष देखीको नवीकरण बीमाशुल्कमा मिलान गरि कम बीमाशुल्कमा बीमालेख जारी राख्न सकिने ।
- बीमा अवधि समाप्त हुने मितिमा बाँकी बीमा रकम र नियमानुसार बोनस रकम भुक्तानी दिइने ।
- बीमा अवधि भित्र बीमितको कुनैपनि कारण मृत्यु भएमा पुरा बीमा रकम र नियमानुसार बोनस रकम एकमुष्ट भुक्तानी दिइने ।
- मृत्यु दावीमा भुक्तानी भैसकेको रकम कट्टा नगरिने भएकोले अधिकतम बीमा सुरक्षा हुने ।
- दुर्घटनाको कारण मृत्यु भएमा दोहरो बीमा लाभ हुने ।
- दुर्घटनाबाट पूर्ण अशक्त भएमा बाँकी अवधिको बीमाशुल्क छुट हुने ।
- दुर्घटनाको कारण पूर्ण अशक्त भएमा बीमा रकमको आधारमा कम्तिमा १० वर्षसम्म मासिक अशक्त सुविधा प्राप्त हुने ।
- छुट्टै म्यादी जीवन बीमा लिई देहेरो मृत्युलाभ तथा ३५ घातक रोग विरुद्ध ५० लाख सम्मको उपचार खर्चको सुविधा प्राप्त गर्न सकिने ।

प्राबधानहरू:

न्यूनतम बीमा रकम: **रु. ५,००,०००/-**

अधिकतम बीमा रकम: **असीमित (बीमितको आय अनुसार)**

न्यूनतम प्रवेश उमेर: **१८ वर्ष**

अधिकतम प्रवेश उमेर:

१० वर्षे बीमाको लागि : ६० वर्ष

१५ वर्षे बीमाको लागि : ५५ वर्ष

२० वर्षे बीमाको लागि : ५० वर्ष

अधिकतम बीमा समाप्ती उमेर: **७० वर्ष**

बीमा अवधि: **१० वर्ष / १५ वर्ष / २० वर्ष**

बीमाशुल्क भुक्तानी अवधि: **एकल / ०५ / १० / १५ / २०**

बीमाशुल्क भुक्तानी तरिका: **वार्षिक वा एकल**

eZee PAY
जीवन बीमा योजना

ज्योति ईजी पे
(Ezee Pay)
जीवन बीमा योजना



ज्योति समुन्नति जीवन बीमा LIMITED PLAN

ज्योति समुन्नति जीवन बीमा (सिमित अवधि भुक्तानी सावधिक जीवन बीमा)

सामान्य व्यक्तिको जीवनमा उसले कमाउने आय समय अनुसार उतार चढाव हुने र भोलिको दिनमा आय आर्जन गर्ने बाटो बन्द हुने वा कम हुन सक्ने कुरालाई नकार्न सकिदैन । सो अवस्थामा आफुले भविष्यको सुरक्षाको लागि गरिएको बीमाको बीमाशुल्क बुझाउन समेत गाह्रो हुने अवस्था सृजना हुन सक्दछ । सो अवस्थालाई मध्य नजर गरि यस बीमा कम्पनीले "ज्योति समुन्नति जीवन बीमा योजना (सिमित अवधि भुक्तानी सर्वाधिक जीवन बीमा)" प्रस्तुत गरेको छ । जस अन्तर्गत लामो समयसम्म बीमाशुल्क तिर्नुपर्ने भन्फटबाट मुक्त भई केहि वर्षसम्म मात्र बीमाशुल्क तिरेर बाँकी समय दुक्करसँग बीमाको सुविधा उपभोग गर्न सकिन्छ ।

यस बीमा योजनाका लाभहरू:

- बीमा अवधि समाप्त हुने मितिमा बीमाङ्क र नियमानुसार बोनस रकम एकमुष्ट भुक्तानी दिईने ।
- बीमा अवधि भित्र बीमितको कुनै पनि कारण मृत्यु भएमा:
विकल्प १: बीमाङ्क रकम र नियमानुसार बोनस रकम एकमुष्ट भुक्तानी दिईने ।
विकल्प २: बीमाङ्क रकम र नियमानुसार बोनस रकम एकमुष्ट भुक्तानी दिईनुका साथै बीमा अवधि समाप्त हुने मितिमा थप बीमाङ्क रकम दिईने ।
- दुर्घटनाको कारण मृत्यु भएमा दोहोरो बीमा सुविधा भुक्तानी दिईने ।
- दुर्घटनाको कारण पूर्ण अशक्त भएमा बीमाङ्कको आधारमा कम्तिमा १० वर्षसम्म मासिक अशक्तता सुविधा दिईने ।
- १८ वा ३५ घातक रोग विरुद्ध रु. ५० लाखसम्म उपचार खर्चको सुविधा दिईने ।
- बीमा अवधि समाप्त हुने मितिमा बीमाङ्क र नियमानुसार बोनस रकम एकमुष्ट भुक्तानी दिइने ।
- बीमा अवधि भित्र बीमितको कुनैपनि कारण मृत्यु भएमा:
विकल्प १ : बीमाङ्क रकम र नियमानुसार बोनस रकम एकमुष्ट भुक्तानी दिइने ।
विकल्प २ : बीमाङ्क रकम र नियमानुसार बोनस रकम एकमुष्ट भुक्तानी दिइनुका साथै बीमा अवधि समाप्त हुने मितिमा थप बीमाङ्क रकम दिइने ।
- सहूलियत दरमा ऋण लिन पाईने ।



ज्योति धन लाभ जीवन बीमा (Money Back Plan)

नियमित अन्तरालमा बीमाङ्कको निश्चित रकम अग्रिम भुक्तानी दिन यो बीमाले बीमितका नियमित आवश्यकता पुरा गर्न सहयोग गर्ने मात्र हैन राम्रो प्रतिफल सहितको पूर्ण सुरक्षा प्रदान गर्छ । दुर्घटना मृत्यु, स्थायी अपाङ्गता तथा घातक रोगको उपचार खर्च सुविधा समेतको ज्योति धन लाभ जीवन बीमाले बीमितलाई पूर्ण सुरक्षाको अनुभूति दिने छ ।

यस बीमा योजनाका लाभहरू :

- १२ र १५ वर्षे बीमा योजनामा बीमाङ्क रकमको २५%, २५% र ५०% गरि बीमा अवधि भित्र ३ पटक भुक्तानी दिइने।
- २० वर्षे बीमा योजनामा बीमाङ्क रकमको २५%, २५%, २५%, र ४०% गरि बीमा अवधि भित्र ४ पटक भुक्तानी दिइने ।
- बीमा अवधि समाप्त हुने मितिमा नियमानुसार बोनस रकम भुक्तानी दिइने ।
- कुनैपनि कारण मृत्यु भएमा पुरा बीमाङ्क रकम र नियमानुसार बोनस रकम एकमुष्ट भुक्तानी दिइने ।
- दुर्घटनाको कारण मृत्यु भएमा दोहोरो बीमा सुविधा भुक्तानी दिइने ।
- दुर्घटनाको कारण पूर्ण अशक्त भएमा बीमाङ्कको आधारमा कम्तिमा १० वर्षसम्म मासिक अशक्तता सुविधा प्राप्त हुने र बाँकी अवधिको बीमाशुल्क छुट दिइने ।
- १८ वा ३५ घातक रोग विरुद्ध रु ५० लाखसम्म उपचार खर्चको सुविधा दिइने ।
- सहूलियत दरमा ऋण लिन पाइने ।

प्राबधानहरू:

न्यूनतम बीमाङ्क रकम: रु. ५०,०००/-

अधिकतम बीमाङ्क रकम: असीमित (बीमितको आय अनुसार)

न्यूनतम प्रवेश उमेर: १६ वर्ष

बीमा अवधि: १२ वर्ष/१५ वर्ष/२० वर्ष/

अधिकतम प्रवेश उमेर:

१२ वर्षे बीमाको लागि : ५८ वर्ष

१५ वर्षे बीमाको लागि : ५५ वर्ष

२० वर्षे बीमाको लागि : ५० वर्ष

अधिकतम बीमा समाप्ती उमेर: ७० वर्ष

बीमाशुल्क भुक्तानी तरिका: वार्षिक/अर्धवार्षिक/त्रैमासिक



ज्योति एकल भुक्तानी सावधिक जीवन बीमालेख (Single Payment Endowment Plan)

यस बीमा योजनाले पटक पटक बीमा शुल्क बुझाउन भन्फट संभन्ने ग्राहकको भावनालाई संबोधन गर्दै बीमाशुल्क एकैपटक बुझाउन सकिने सुविधा प्रदान गर्दछ । विकल्प २ अर्न्तगत यो योजनाले ग्राहकलाई दोहोरो सुविधा प्रदान गर्दछ । बीमा अवधिभित्र बीमितको मृत्यु भएमा बीमाङ्क रकम र बोनस इच्छाएको व्यक्तिले प्राप्त गर्छ भने बीमा अवधि समाप्तीमा इच्छाएको व्यक्ति वा नजिकको हकवालाले पुन बीमाङ्क रकम प्राप्त गर्नेछ ।

यस बीमा योजनाका लाभहरू:

- बीमा अवधि समाप्त हुने मितिमा बीमाङ्क र नियमानुसार बोनस रकम एकमुष्ट भुक्तानी दिइने।
- बीमा अवधि भित्र बीमितको कुनैपनि कारण मृत्यु भएमा:
विकल्प १ : बीमाङ्क रकम र नियमानुसार बोनस रकम एकमुष्ट भुक्तानी दिइने ।
विकल्प २ : बीमाङ्क रकम र नियमानुसार बोनस रकम एकमुष्ट भुक्तानी दिइनुका साथै बीमा अवधि समाप्त हुने मितिमा थप बीमाङ्क रकम दिइने ।
- दुर्घटनाको कारण मृत्यु भएमा दोहोरो बीमा सुविधा भुक्तानी दिइने ।
- दुर्घटनाको कारण पूर्ण अशक्त भएमा बीमाङ्कको आधारमा कम्तिमा १० वर्षसम्म मासिक अशक्तता सुविधा प्राप्त हुने ।
- १८ वा ३५ घातक रोग विरुद्ध रू ५० लाखसम्म उपचार खर्चको सुविधा दिइने ।
- सहूलियत दरमा ऋण लिन पाइने ।

प्राबधानहरू:

न्यूनतम बीमाङ्क रकम: रू. ५०,०००/-

अधिकतम बीमाङ्क रकम: असीमित (बीमितको आय अनुसार)

न्यूनतम प्रवेश उमेर: १६ वर्ष

बीमा अवधि: ५/१०/१५/२०/२५ वर्ष

अधिकतम प्रवेश उमेर: ६५ वर्ष

अधिकतम बीमा समाप्ती उमेर: ७० वर्ष

बीमाशुल्क भुक्तानी तरिका: वार्षिक/अर्धवार्षिक/त्रैमासिक



ज्योति म्यादी जीवन बीमा (Term Plan)

आजको व्यस्त जीवनमा मानिस विभिन्न प्रकारका जोखिमहरूबीच बाँचिरहेको हुन्छ । त्यस्ता जोखिमहरू कहँ,कसरी, र कहिले आउँछन् भन्ने थाहा हुँदैन, न त त्यसको पूर्वानुमान नै गर्न सकिन्छ । ज्योति म्यादी जीवन बीमाले न्यूनतम बिमाशुल्कमा आश्रितहरूलाई अधिकतम आर्थिक सुरक्षा प्रदान गर्दछ ।

यस बीमा योजनाका लाभहरू:

- बीमा अवधि भित्र बीमितको कुनैपनि कारण मृत्यु भएमा बीमाङ्क रकम एकमुष्ट भुक्तानी दिइने ।
- दुर्घटनाको कारण मृत्यु भएमा थप बीमाङ्क रकम वा अधिकतम रु.५,००,०००/- सम्मको रकम एकमुष्ट भुक्तानी दिइने ।

उदाहरण अनुसारको बीमामा पाइने सुविधाहरू :

- बीमा अवधि भित्र बीमितको कुनैपनि कारण मृत्यु भएमा रु. २०,००,०००/- रकम एकमुष्ट भुक्तानी पाईने ।
- बीमा अवधि भित्र दुर्घटनाको कारण मृत्यु भएमा रु. २५,००,०००/- एकमुष्ट रकम भुक्तानी पाईने ।

यस बीमा योजना अन्तर्गतको रक्षावरण तथा सुविधाहरू कम्पनीबाट जारी गरिने बीमालेख, ऐच्छिक सुविधा तथा सम्पुष्टिकरणमा उल्लेख गरिएका शर्त तथा कम्पनीको नियमहरूका साथै बीमा समितिबाट जारी निर्देशनहरू बमोजिम हुनेछ। दुर्घटना मृत्यु लाभको बीमाङ्क रकम अधिकतम रु. ५,००,००० सम्म मात्र हुनेछ ।

विस्तृत जानकारीको लागि नजिकको शाखा कार्यालय अथवा प्रधान कार्यालयमा सम्पर्क गर्नुहुन अनुरोध गरिन्छ ।

प्राबधानहरू:

न्यूनतम बीमाङ्क रकम: रु. ३,५०,०००/-

अधिकतम बीमाङ्क रकम: असीमित (बीमितको आय अनुसार)

न्यूनतम प्रवेश उमेर: १६ वर्ष

अधिकतम प्रवेश उमेर: ६५ वर्ष

न्यूनतम बीमा अवधि: ५ वर्ष

अधिकतम बीमा अवधि: ५४ वर्ष

अधिकतम बीमा समाप्ती उमेर: ७० वर्ष

बीमाशुल्क भुक्तानी तरिका: वार्षिक



जीवन बीमा आर्थिक सुरक्षाको भरपर्दो माध्यम हुनाका साथै दीर्घकालीन बचत पनि हो । यहि उत्कृष्ट विशेषताका कारण बीमाले हामीलाई हाम्रो पारिवारिक दायित्व पुरा गर्न मद्दत गर्दछ । यिनै विशेषता सहित यस कम्पनीले 'ज्योति थ्रि टवेन्टी (THREE-20) धन बहार जीवन बीमा योजना' प्रस्तुत गरेको छ । यस बीमा योजना अन्तर्गत बीमितले बीमा अवधि भित्र लगानी गरेर बीमा अवधि पश्चात आय श्रोतको भरपर्दो माध्यम प्राप्त गर्न सक्नेछन् । बीमा अवधिमा मात्र नभइ, बीमा अवधि पश्चात पनि बीमितको आर्थिक सुरक्षा गर्ने यो योजना खरिद गर्ने बीमितले बीमा अवधि भित्र ३ पटक भुक्तानी प्राप्त गर्नुका साथै बीमा अवधि पश्चात २० वर्ष सम्म वार्षिकरूपमा भुक्तानी प्राप्त गर्न सक्नेछन् ।

यस बीमा योजनाका लाभहरू:

- बीमा रकमको ३३%, ३३% र ३४% गरि बीमा अवधि भित्र ३ पटक भुक्तानी हुने ।
- बीमा अवधि समाप्त हुने मितिमा नियमानुसार बोनस रकम भुक्तानी दिइने ।
- बीमा अवधि भित्र बीमितको कुनैपनि कारण मृत्यु भएमा पुरा बीमा रकम र नियमानुसार बोनस रकम एकमुष्ट भुक्तानी दिइने । (१८ वर्ष मुनिको बीमितको हकमा, मृत्यु हुँदा बीमा रकमको २५% रकम भुक्तानी दिइने र बाँकी ७५% रकम तथा मृत्यु हुँदा सम्मको आर्जित बोनस बीमा अवधि समाप्ती मितिमा एकमुष्ट भुक्तानी दिइनेछ)
- बीमा अवधि पश्चात २० वर्ष सम्म बीमा रकमको ५% हरेक वार्षिकोत्सवमा थप भुक्तानी हुने र सो अवधिमा बीमितको मृत्यु भएमा बाँकी बीमा रकम एकमुष्ट भुक्तानी दिइने ।
- दुर्घटनाको कारण मृत्यु भएमा दोहोरो बीमा लाभ प्राप्त हुने ।
- दुर्घटनाबाट पूर्ण अशक्त भएमा बाँकी अवधिको बीमाशुल्क छुट हुने ।
- दुर्घटनाबाट पूर्ण अशक्त भएमा बीमा रकमको आधारमा कस्तिमा १० वर्षसम्म मासिक अशक्त सुविधा प्राप्त हुने ।
- १८ वा ३५ घातक रोग विरुद्ध ५० लाख सम्मको उपचार खर्चको सुविधा ।
- सङ्कलित दरमा ऋण लिन पाइने ।

THREE-20 PLAN

ज्योति थ्रि-टवेन्टी (THREE-20) धन बहार जीवन बीमा योजना

प्राबधानहरू:

न्यूनतम बीमा रकम: रु. ५,००,०००/-

अधिकतम बीमा रकम: असीमित (बीमितको आय अनुसार)

बीमा अवधि: १२ वर्ष / १५ वर्ष / १८ वर्ष / २१ वर्ष

अधिकतम प्रवेश उमेर:

१२ वर्षे बीमाको लागि : ५८ वर्ष

१५ वर्षे बीमाको लागि : ५५ वर्ष

१८ वर्षे बीमाको लागि : ५२ वर्ष

२१ वर्षे बीमाको लागि : ४८ वर्ष

अधिकतम बीमा समाप्ती उमेर: ७० वर्ष

न्यूनतम प्रवेश उमेर: ११ वर्ष

बीमा भुक्तानी: वार्षिक/अर्धवार्षिक/त्रैमासिक वा एकल



ज्योति सुरक्षित भविष्य जीवन बीमाले बीमा अवधि समाप्तीमा बीमित स्वयम्लाई तथा जीवन पर्यन्त आश्रित परिवारलाई पनि आर्थिक रूपले सबल र सुरक्षित बनाउने छ । साथै यो बीमाले दुर्घटना मृत्यु ,स्थायी पूर्ण अपाङ्गता तथा घातकरोगद्वारा हुन सक्ने जोखिमहरूलाई समेत वहन गर्दछ ।

प्राबधानहरू:

उमेर: २५ वर्ष

बीमाङ्क रकम: रु. १०,००,०००/-

बीमा अवधि: १५ वर्ष

३५ घातक रोगको सुविधा: रु. १०,००,०००/-

दुर्घटना मृत्यु लाभ: रु. १०,००,०००/-

अशक्त तथा बीमाशुल्क छुट सुविधा: रु. १०,००,०००/-

बीमाशुल्क भुक्तानी तरिका: वार्षिक

वार्षिक बीमाशुल्क: रु. १,६२,६६०/-

ज्योति

सुरक्षित भविष्य

जीवन बीमा

ENDOWMENT CUM WHOLE LIFE PLAN

यस बीमा योजनाका लाभहरू:

- बीमालेखको अवधि समाप्ती हुने मितिमा बीमाङ्क तथा नियमानुसार बोनस रकम भुक्तानी दिइने ।
- बीमा अवधि भित्र बीमितको कुनैपनि कारण मृत्यु भएमा पुरा बीमाङ्क रकम र नियमानुसार बोनस रकम एकमुष्ट भुक्तानी दिइने ।
- बीमा अवधि पश्चात बीमितको कुनैपनि कारण मृत्यु भएमा थप बीमाङ्क रकम एकमुष्ट भुक्तानी दिइने ।
- दुर्घटनाको कारण मृत्यु भएमा दोहरो बीमा सुविधा भुक्तानी दिइने ।
- दुर्घटनाको कारण पूर्ण अशक्त भएमा बीमाङ्कको आधारमा कम्तिमा १० वर्षसम्म मासिक अशक्तता सुविधा प्राप्त हुने र बाँकी अवधिको बीमाशुल्क छुट हुने ।
- १८ वा ३५ घातक रोग विरुद्ध ५० लाख सम्मको उपचार खर्चको सुविधा ।
- सहूलियत दरमा ऋण लिन पाईने ।



कर्मचारी बीमा

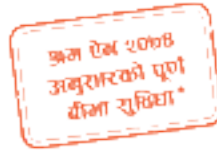
तपाईंको कर्मचारीको पूर्ण आर्थिक सुरक्षा तथा खुशीको लागि

जोखिम बहन सुविधा

- कूने पनि कारणबाट हुने मृत्यु**
बीमितको कूने पनि कारण (आत्महत्या बाहेक) बाट मृत्यु भएमा निजका आश्रित परिवारका सदस्यलाई बीमाङ्क रकम भुक्तानी दिइनेछ ।
- दुर्घटनाको कारणबाट हुने मृत्यु**
बीमितको दुर्घटनाको कारणबाट मृत्यु भएमा निजको आश्रित परिवारका सदस्यलाई दुर्घटना बीमाङ्क रकम भुक्तानी दिइनेछ ।
- दुर्घटनाको कारणबाट हुने स्थायि पुर्ण अशक्तता**
बीमितको दुर्घटनाको कारणबाट स्थायि रूपमा पुर्ण अशक्त भइ नियमित कार्य गर्न असमर्थ भएमा विमितलाई दुर्घटना बीमाङ्क रकम भुक्तानी दिइनेछ ।
- दुर्घटनाको कारणबाट हुने आंशिक स्थायि अशक्तता/अङ्गभङ्ग**
बीमितको दुर्घटनाको कारणबाट अङ्गभङ्ग भइ स्थायि रूपमा आंशिक अशक्त भएमा अङ्गभङ्ग वापत तोकिए बमोजिमको रकम विमितलाई भुक्तानी दिइनेछ ।
- दुर्घटनाको कारणबाट हुने औषधोपचार खर्च सोधमर्ना**
बीमितको दुर्घटनाको कारणबाट हुने औषधोपचार खर्चको बिमाङ्क रकम वा खर्च भएको वास्तविक रकम बराबर विमित लाइ भुक्तानी दिइनेछ ।
- दुर्घटनाको कारणबाट साप्ताहिक आय क्षतीपुर्ति**
बीमितको दुर्घटनाको कारणबाट ७ दिन भन्दा बढी अवधि अस्पताल भर्ना वा घरमा नै आराम गरि बस्नु पर्ने अवस्था सृजना भइ निजको आयमा हुने क्षती वापत साप्ताहिक तलबको आधारमा नगद क्षतीपुर्ति दिइनेछ ।
- घातक रोग अग्रिम भुक्तानी उपचार सुविधा (१५ प्रकारका रोगहरु)**
बीमितलाई तोकिए बमोजिमका कूने घातक रोग लागि उपचार गराउनु परेमा घातक रोग उपचार सुविधाको बिमाङ्क रकम बराबर अग्रिम भुक्तानी दिइनेछ ।

उक्त सुविधा अन्तर्गत बहन गरिएका रोगहरु:

- कडा प्रकृतिको क्यान्सर
- दुबै किडनी फेलर (मृगौला विफलता)
- प्राइमरी पल्मोनरी आर्दिरियल उच्च रक्तचाप
- निरन्तर लक्षण सहितको मल्टिपल स्वलेरोसिस
- मुख्य अंग/बोन क्यारो प्रत्यारोपण
- ओपन चेष्ट सिष्टबिजि
- एओर्टाको सर्जरी
- ओपन हार्ट सर्जरी वा मुटुका गल्गहरुको मर्मत
- स्थायी लक्षणको रुपमा देखिएको मष्तिष्क घात
- कडा प्रकृतिको पहिलो हृदयघात
- कोमा
- बेनाइन ब्रेन ट्युमर
- स्थायी रूपले भएको हातखुाको पक्षघात
- पार्किन्सन्स रोग
- क्रोनीक एप्लास्टिक एनिमिया भइ बोन क्यारो फेल (विफलता) भएको



काजकिरिया खर्च

बीमितको मृत्यु भएमा निजको आश्रित परिवारका सदस्यलाई तोकिए बमोजिम काजकिरिया खर्च भुक्तानी दिइनेछ ।

औषधोपचार बीमा व्यवस्था

माथि उल्लेखित सुविधाको अतिरिक्त निर्जिवन बीमा कम्पनीसंगका सहकार्यमा विभिन्न रोग लागि स्वास्थ्य उपचार गर्दा लाग्ने खर्च सोधमर्ना बीमा सुविधा पनि हामी मार्फत नै लिन सकिने व्यवस्था मिलाएका छौं । जसको कारणबाट कूने पनि संस्थाले श्रम ऐन २०७८ बमोजिम कर्मचारी बीमाको पुर्ण सेवा ज्योति लाईफ बाट नै लिन सकिने छ ।

BRANCH NETWORK

Region 1

Biratnagar - Regional Office	Contact	Office Contact
Bhadrapur Sub Branch	9801238480	023-455575
Bhojpur Sub Branch	9801902659	029-420611
Biratchowk Sub Branch	9802322483	021-545385
Biratnagar Branch	9801238516	021-514655
Birtamode Branch	9801238420	023-531581
Damak Branch	9801238430	023-582804
Dhankuta Branch	9801238429	026-522548
Dharan Branch	9801238517	025-530666
Diktel Sub Branch	9801238336	
Ilam Branch	9801238423	027-521728
Inaruwa Sub Branch	9801238557	
Itahari Branch	9801238424	025-584415
Khandbari Sub Branch	9801902585	
Okhaldhunga Branch	9869017677	
Phidim Branch	9801238558	024-522421
Solu Sub Branch	9801238559	
Taplejung Sub Branch	9801905953	
Terhathum Sub Branch	9801902587	026-460399

Region 2

Janakpur - Regional Office	Contact	Office Contact
Bardibas Branch	9802332015	
Barhathawa Sub Branch	9802322872	
Birgunj Branch	9801238408	051-521328
Chapur Branch	9802332920	
Gaighat Branch	9802332931	035-422587
Gaur Sub Branch	9801238485	055-521192
Jaleswor Sub Branch	9801238551	
Janakpur Branch	9802332007	041-590338
Kalaiya Branch	9801238451	053-551255
Kanchanrup Sub Branch	9802321984	
Katari Sub Branch	9802322893	
Lahan Branch	9802332926	033-563822
Mirchaiya Sub Branch	9801238530	
Pokhariya Sub Branch	9801238450	051-560142
Rajbiraj Branch	9801238295	
JeetpurB Sub Branch	9802322995	053-412284
Lalbandi Sub Branch	9801238484	046-501569
Nijgadh Sub Branch	9801238445	053-540497
Sindhuli Branch	9802303455	047-521213

Region 3

Kathmandu - Regional Office

Contact

Office Contact

Anamnagar Branch	9801904742	01-5705074
Banepa Branch	9802332986	01-1660122
Bhaisepati Branch	9802322945	
Chapagaun Branch	9802303459	
Charikot Branch	9801238495	049-421501
Chautara Sub Branch	9802332961	01-1620331
Gongabu Branch	9801238415	01-4985751
Gwarko Branch	9801238416	
Gyaneshwor Branch	9802303497	01-4545941
Jorpati Branch	9801238309	01-4911434
Khadichaur Sub Branch	9851220610	01-1482136
Kirtipur Branch	9801905947	01-5908103
Maharajgunj Branch	9801238582	01-4017535
Manthali Branch	9802322492	04-8540686
Newroad Branch	9802303479	01-4264995
Panauti Branch	9802303458	01-1441010
Pepsicola Branch	9802322713	
Pulchowk Branch	9802322946	01-5409005
Sitapaila Branch	9802332965	01-5315169
Sorakhutte Branch	9802332972	01-4387508
Bhaktapur Branch	9801238406	016-620445
Dhading Branch	9802322871	01-0520635
Battar Sub Branch	9801238292	01-0560132
Satdobato Branch	9801238518	
Tinkune Branch	9801904748	01-4106895
Rasuwa Sub Branch	9801238296	
Chabahil Branch	9801238588	01-4580175
Ravi Bhawan Branch	9802332962	

Region 4

Pokhara - Regional Office	Contact	Office Contact
Baglung Branch	9801904743	068-521606
Beni Sub Branch	9802303456	069-522004
Damauli Branch	9801238432	065-562731
Gorkha Sub Branch	9801238294	064-421190
Khairanitar Sub Branch	9802303488	065-412188
Kushma Sub Branch	9802332992	
Lekhnath Sub Branch	9801905259	
Pokhara Branch	9801238496	061-550201
Waling Branch	9801238487	063-440747
Besisahar Sub Branch	9801238529	066-520496

Region 5

Butwal - Regional Office	Contact	Office Contact
Bardaghat Branch	9801238444	078-580496
Bhairahawa Branch	9801238431	071-525033
Butwal Branch	9801238412	071-547786
Chandrayta Sub Branch	9801238412	
Manigram Branch	9802332013	071-562392
Murgiya Sub Branch	9801238555	071-440138
Parasi Sub Branch	9801238554	078-520272
Rampur Sub Branch	9801238293	075-400502
Taulihawa Sub Branch	9801238304	076-560941
Arghakhanchi Branch	9801238526	077-420952
JeetpurK Sub Branch	9801238446	076-550147
Gulmi Branch	9801238552	079-520897
Palpa Branch	9801238520	075-522812
Simaltari Sub Branch	9802322996	
Chanauli Sub Branch	9801238418	
Daman Sub Branch	9802332968	
Hetauda Branch	9801238442	057-524102
Tandi Branch	9801238299	056-562109
Chitwan Branch	9855011180	056-596407
Manahari Sub Branch	9802332009	
Kawasoti Sub Branch	9802332991	


Region 6

Ghorahi - Regional Office	Contact	Office Contact
Dailekh Branch	9801238531	089-410249
Jajarkot Sub Branch	9802322990	
Jumla Branch	9802322865	087-520260
Kalikot Sub Branch	9802322997	
Rukum Sub Branch		
Salyan Branch	9802322892	088-400009
Surkhet Branch	9802322990	083-522547
Humla Branch	9802303487	
Ghorahi Branch	9801238497	082-564050
Gulariya Sub Branch	9801238448	084-420692
Kohalpur Branch	9802303473	081-541195
Lamahi Branch	9802332010	082-540958
Nepalgunj Branch	9802303476	
Pyuthan Sub Branch	9802332996	086-410144
Rajapur Sub Branch	9801238488	081-530286
Rolpa Sub Branch	9801238499	086-440380
Tulsipur Branch	9801238498	082-523434
Rukum Purba Sub Branch	9801238335	


Region 7

Dhangadhi - Regional Office	Contact	Office Contact
Attariya Sub Branch	9802303486	
Darchula Sub Branch	9801904745	093-420490
Achham Sub Branch	9801902586	097-620132
Baitadi Sub Branch	9801904745	095-520521
Bajhang Branch	9801902589	092-421235
Bajura Sub Branch	9801902583	097-541329
Mahendranagar Branch	9801238494	099-523149
Punarbasa Sub Branch	9801238482	099-420020
Sukhad Branch	9801238417	091-403157
Tikapur Sub Branch	9802322848	091-560629
Dadeldhura Branch	9801238519	096-420971
Dhangadhi Branch	9801902582	091-417253
Jogbuda Sub Branch	9802303467	
Doti Branch	9802322715	094-412053

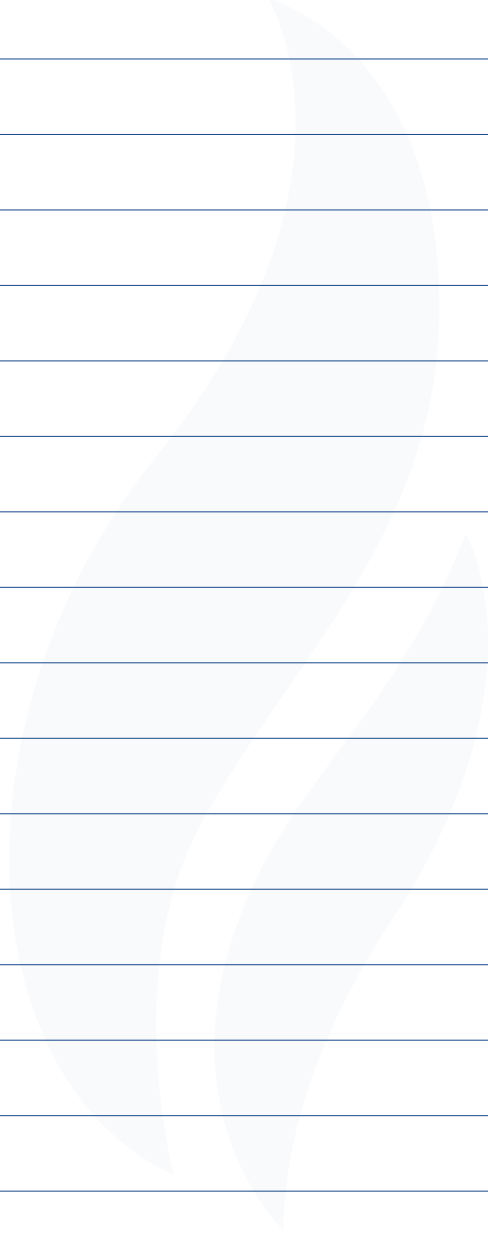
NOTES :




NOTES :



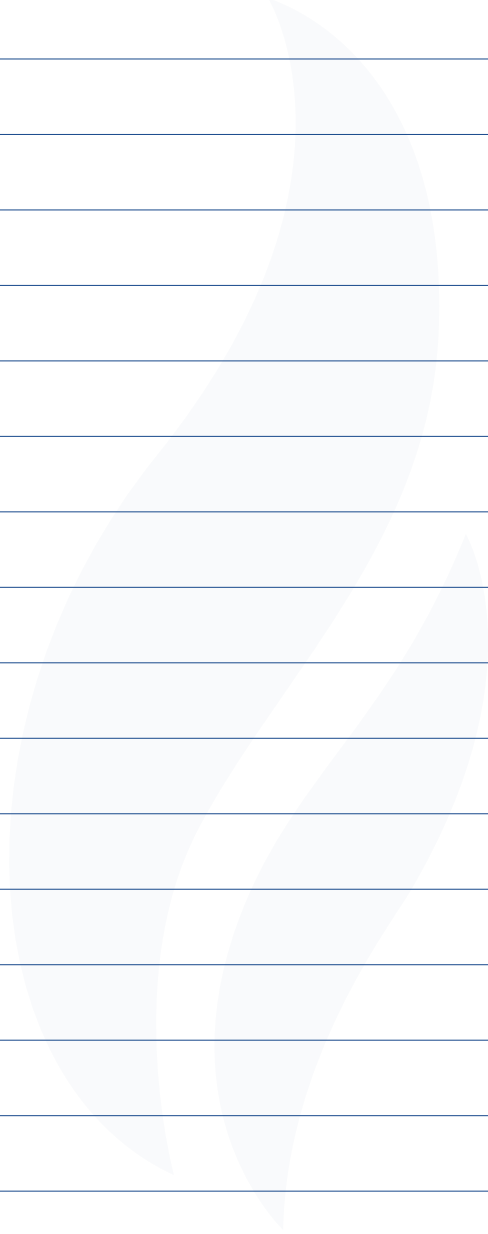
NOTES :



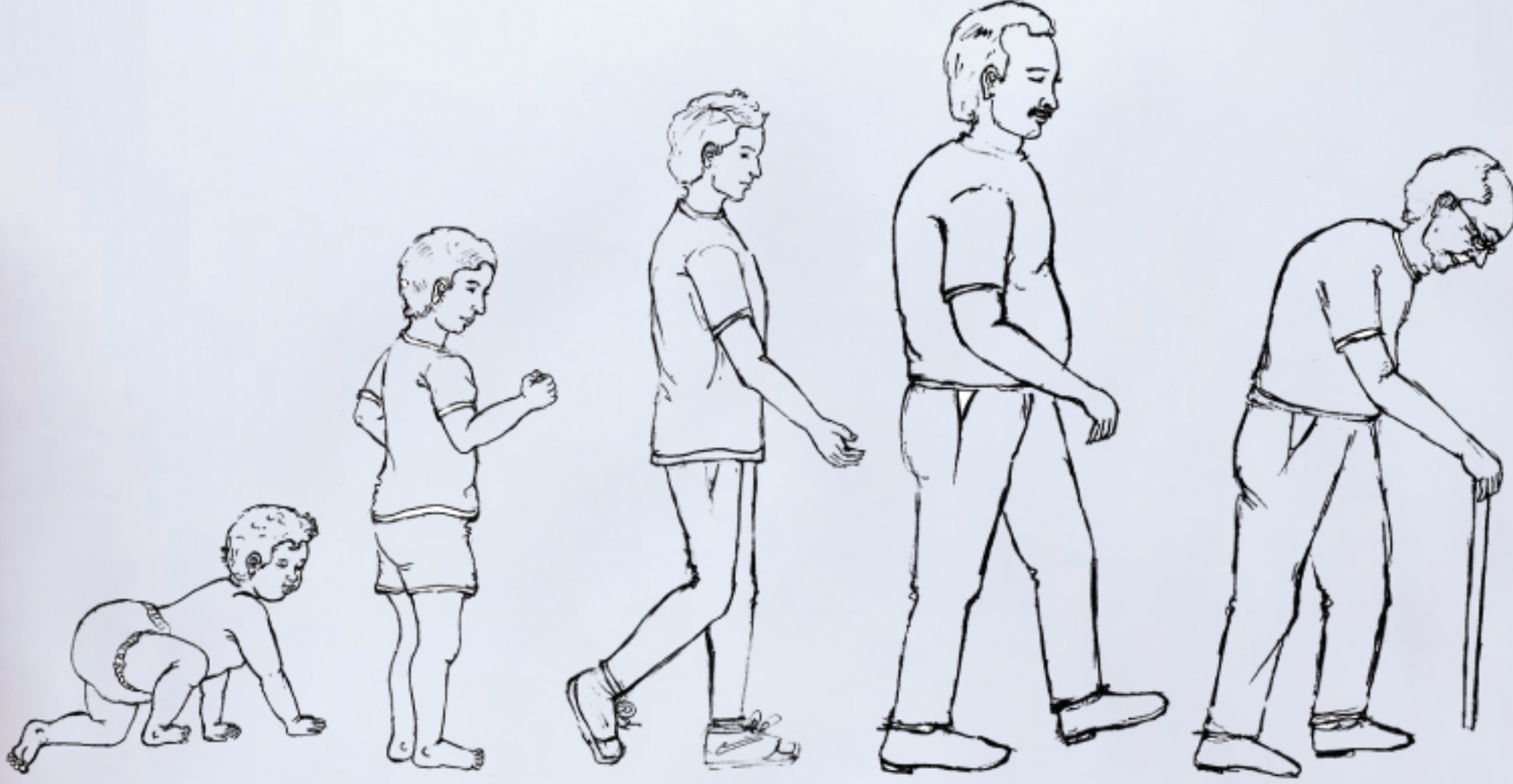
NOTES :



NOTES :



सधैँ तपाईंको साथ



JyotiLife
सधैँ तपाईंको साथ

Jyoti Life Insurance Co. Ltd.
Shanta Plaza, Gyaneshwor,
Kathmandu, Nepal | P.O Box 19433
☎ 01-4445947/50 ☉ info@jyotilife.com